

אוקטובר 2021

# דו"ח חודשי

נמל התעופה הבינלאומי בן-גוריון



# רשות שדות התעופה

## נמל התעופה הבינלאומי בן גוריון

### הופק ע"י אגף תעשייה וניהול

דו"ח זה מוגן בזכויות יוצרים והינו רכוש של רשות שדות התעופה ורכושה בלבד. יודגש כי הנתונים בדו"ח מבוססים על דיווחי חברות התעופה ומתקבלים באחריותן. המידע נועד לשימוש אישי, על כן, אין לצטט ממנו או להעבירו לגורם שלישי כלשהו ללא אישור בכתב מרשות שדות התעופה, כמו כן אין לעשות שימוש מסחרי בדו"ח זה.

#### אדית יהושע

אחראית תיאום פעילות

טל. 03-9752017

Email: edity@iaa.gov.il

#### רחל להבה

רמ"ח תעשייה וניהול

טל. 03-9752019

Email: rachelle@iaa.gov.il

#### יוסי צמח

רא"ג תעשייה וניהול

טל. 03-9752020

Email: yossiz@iaa.gov.il



שלום רב,

הנני מתכבד להגיש לעיונכם דו"ח המסכם את הפעילות התעופתית בנמל התעופה הבינלאומי בן-גוריון לחודש אוקטובר 2021.

במהלך החודש עברו בנתב"ג בסה"כ 853,493 נוסעים ב- 8,184 תנועות מטוסים בטיסות בינלאומיות ופנים ארציות. תנועת הנוסעים הבינלאומית החודש עמדה על 788,607 נוסעים ומגלמת עליה של 258% בהשוואה לאוקטובר 2020.

תנועת המטוסים הבינלאומית החודש עמדה על 7,439 תנועות ומגלמת עליה של 106.92% בהשוואה לאוקטובר 2020. בתנועת הנוסעים הבינלאומית בטרמינל 3 עברו החודש 786,238 נוסעים. בתנועת הנוסעים הבינלאומית בטרמינל 1 עברו החודש 2,369 נוסעים.

בטיסות הפנים ארציות עברו החודש בנתב"ג 64,886 נוסעים.

חברות התעופה הישראליות הטיסו במהלך החודש 239,460 נוסעים המהווים 30.36% מכלל נוסעים שעברו בנתב"ג, עליה של 313% לעומת אוקטובר שעבר.

חברות התעופה שתרמו הכי הרבה לגידול החודש בתנועת הנוסעים הן:  
EL AL ISRAEL AIRLINES, RYANAIR, TURKISH AIRLINES

היעד בעל נפח התנועה הגבוה ביותר, היה שדה התעופה ב NEW YORK - J.F.KENNEDY אליו וממנו טסו 49,147 נוסעים.

המדינה בעלת נפח הפעילות הגבוה ביותר הייתה UNITED STATES עם 112,641 נוסעים המהווים 14.28% מכלל הפעילות.

מבין המדינות המובילות העלייה הגבוהה ביותר לעומת אוקטובר שעבר נרשמה בתנועת הנוסעים ל- TURKEY, FRANCE, UNITED STATES.

שינוע המטענים החודש בנתב"ג עמד על 34,361 טון ומגלם עליה של 27.66% לעומת אוקטובר 2020. במטוסי נוסעים שונע 12,165 טון ובמטוסי מטען שונע 22,196 טון.

בהמשך הדו"ח מצויות טבלאות נוספות המפרטות את תנועות המטוסים, הנוסעים והמטען בנתב"ג.

בברכה

**שמואל זכאי**

מנהל נמל התעופה הבינלאומי בן-גוריון



# תוכן

## פעילות תעופתית



1 סיכום פעילות תעופתית

2 - 4 סיכום פעילות בינלאומית

5 סיכום פעילות פנים ארצית

## פעילות בינלאומית



7 - 8 התפלגות עפ"י חודשים

9 - 19 התפלגות עפ"י חברות תעופה

20 - 25 התפלגות עפ"י מדינות

26 - 41 התפלגות עפ"י יעד ראשון

## פעילות מטענים



43 התפלגות עפ"י גורם משנע

43 התפלגות עפ"י חודשים

44 - 48 התפלגות עפ"י חברות תעופה

49 - 51 התפלגות עפ"י מדינות

## פעילות פנים ארצית



53 - 54 התפלגות עפ"י חודשים

55 התפלגות עפ"י חברות תעופה

56 התפלגות עפ"י יעדים





# נוסעים ומטוסים

פעילות תעופתית בנמל התעופה הבינלאומי בן גוריון

## פעילות בינלאומית

מצטבר מתחילת שנה			חודש נוכחי			
שיעור השינוי	2020	2021	שיעור השינוי	אוקטובר 2020	אוקטובר 2021	
20.16%	21,445	25,769	106.38%	1,802	3,719	מטוסים נכנסים
20.21%	21,429	25,761	107.47%	1,793	3,720	מטוסים יוצאים
20.18%	42,874	51,530	106.92%	3,595	7,439	סה"כ מטוסים
8.88%	2,050,286	2,232,370		121,831	414,077	נוסעים נכנסים
10.33%	2,053,383	2,265,694		98,294	374,530	נוסעים יוצאים
<b>-93.06%</b>	1,991	138	<b>-77.77%</b>	9	2	נוסעים במעבר
9.61%	4,103,669	4,498,064		220,125	788,607	סה"כ נוסעים

## פעילות פנים ארצית

מצטבר מתחילת שנה			חודש נוכחי			
שיעור השינוי	2020	2021	שיעור השינוי	אוקטובר 2020	אוקטובר 2021	
39.49%	4,667	6,510	198.00%	250	745	מטוסים
64.95%	299,211	493,570		7,164	64,886	נוסעים

## סיכום פעילות בינלאומית ופנים ארצית

מצטבר מתחילת שנה			חודש נוכחי			
שיעור השינוי	2020	2021	שיעור השינוי	אוקטובר 2020	אוקטובר 2021	
22.08%	47,541	58,040	112.84%	3,845	8,184	מטוסים
13.37%	4,402,880	4,991,634		227,289	853,493	נוסעים





# נוסעים ומטוסים

פעילות תעופתית בינלאומית בנמל התעופה הבינלאומי בן גוריון עפ"י טרמינלים

## טרמינל 3

מצטבר מתחילת שנה			חודש נוכחי			
שיעור השינוי	2020	2021	שיעור השינוי	אוקטובר 2020	אוקטובר 2021	
18.51%	21,445	25,416	105.77%	1,802	3,708	מטוסים נכנסים
32.12%	19,326	25,534	107.47%	1,793	3,720	מטוסים יוצאים
24.96%	40,771	50,950	106.62%	3,595	7,428	סה"כ מטוסים
7.34%	2,050,286	2,200,850		121,831	411,708	נוסעים נכנסים
27.70%	1,756,947	2,243,659		98,294	374,530	נוסעים יוצאים
<b>-93.06%</b>	1,991	138	<b>-77.77%</b>	9	2	נוסעים במעבר
16.73%	3,807,233	4,444,509		220,125	786,238	סה"כ נוסעים

## טרמינל 1

מצטבר מתחילת שנה			חודש נוכחי			
שיעור השינוי	2020	2021	שיעור השינוי	אוקטובר 2020	אוקטובר 2021	
		353			11	מטוסים נכנסים
<b>-89.20%</b>	2,103	227				מטוסים יוצאים
<b>-72.42%</b>	2,103	580			11	סה"כ מטוסים
		31,520			2,369	נוסעים נכנסים
<b>-92.56%</b>	296,436	22,035				נוסעים יוצאים
<b>-81.93%</b>	296,436	53,555			2,369	סה"כ נוסעים





## נוסעים ומטוסים

פעילות תעופתית בינלאומית בנמל התעופה הבינלאומי בן גוריון עפ"י סוגי טיסות

### טיסות סדיר ושכר

מצטבר מתחילת שנה			חודש נוכחי			
שיעור השינוי	2020	2021	שיעור השינוי	אוקטובר 2020	אוקטובר 2021	
16.58%	15,599	18,186	176.59%	1,068	2,954	מטוסים נכנסים
16.11%	15,755	18,294	173.86%	1,083	2,966	מטוסים יוצאים
16.34%	31,354	36,480	175.22%	2,151	5,920	סה"כ מטוסים
8.72%	2,041,925	2,220,116		119,843	412,702	נוסעים נכנסים
10.22%	2,044,758	2,253,911		96,957	373,423	נוסעים יוצאים
-93.18%	1,982	135			2	נוסעים במעבר
9.47%	4,086,683	4,474,027		216,800	786,125	סה"כ נוסעים

### טיסות פרטיות

מצטבר מתחילת שנה			חודש נוכחי			
שיעור השינוי	2020	2021	שיעור השינוי	אוקטובר 2020	אוקטובר 2021	
57.65%	2,163	3,410	-3.87%	387	372	מטוסים נכנסים
56.04%	2,159	3,369		374	374	מטוסים יוצאים
56.84%	4,322	6,779	-1.97%	761	746	סה"כ מטוסים
64.29%	6,411	10,533	-36.03%	1,779	1,138	נוסעים נכנסים
49.77%	6,897	10,330	-14.20%	1,169	1,003	נוסעים יוצאים
56.77%	13,308	20,863	-27.37%	2,948	2,141	סה"כ נוסעים





# נוסעים ומטוסים

פעילות תעופתית בינלאומית בנמל התעופה הבינלאומי בן גוריון עפ"י סוגי טיסות

## טיסות מטען

שיעור השינוי	מצטבר מתחילת שנה		שיעור השינוי	חודש נוכחי		
	2020	2021		אוקטובר 2020	אוקטובר 2021	
12.36%	3,502	3,935	13.14%	327	370	מטוסים נכנסים
16.15%	3,330	3,868	13.24%	317	359	מטוסים יוצאים
14.21%	6,832	7,803	13.19%	644	729	סה"כ מטוסים
-31.42%	245	168		11	57	נוסעים נכנסים
-30.81%	370	256	193.33%	15	44	נוסעים יוצאים
-31.05%	615	424		26	101	סה"כ נוסעים

## טיסות אחר

שיעור השינוי	מצטבר מתחילת שנה		שיעור השינוי	חודש נוכחי		
	2020	2021		אוקטובר 2020	אוקטובר 2021	
31.49%	181	238	15.00%	20	23	מטוסים נכנסים
24.32%	185	230	10.52%	19	21	מטוסים יוצאים
27.86%	366	468	12.82%	39	44	סה"כ מטוסים
-8.91%	1,705	1,553	-9.09%	198	180	נוסעים נכנסים
-11.85%	1,358	1,197	-60.78%	153	60	נוסעים יוצאים
-10.21%	3,063	2,750	-31.62%	351	240	סה"כ נוסעים







## נוסעים ומטוסים

פעילות תעופתית פנים ארצית בנמל התעופה הבינלאומי בן גוריון עפ"י סוגי טיסות

### טיסות סדירות

מצטבר מתחילת שנה			חודש נוכחי			
שיעור השינוי	2020	2021	שיעור השינוי	אוקטובר 2020	אוקטובר 2021	
57.90%	3,490	5,511		137	672	מטוסים
64.84%	298,564	492,164		7,112	64,684	נוסעים

### טיסות פרטיות

מצטבר מתחילת שנה			חודש נוכחי			
שיעור השינוי	2020	2021	שיעור השינוי	אוקטובר 2020	אוקטובר 2021	
2.26%	530	542	-52.83%	53	25	מטוסים
4.69%	447	468	-51.11%	45	22	נוסעים

### טיסות אחר

מצטבר מתחילת שנה			חודש נוכחי			
שיעור השינוי	2020	2021	שיעור השינוי	אוקטובר 2020	אוקטובר 2021	
-29.36%	647	457	-20.00%	60	48	מטוסים
	200	938		7	180	נוסעים



# פעילות בינלאומית

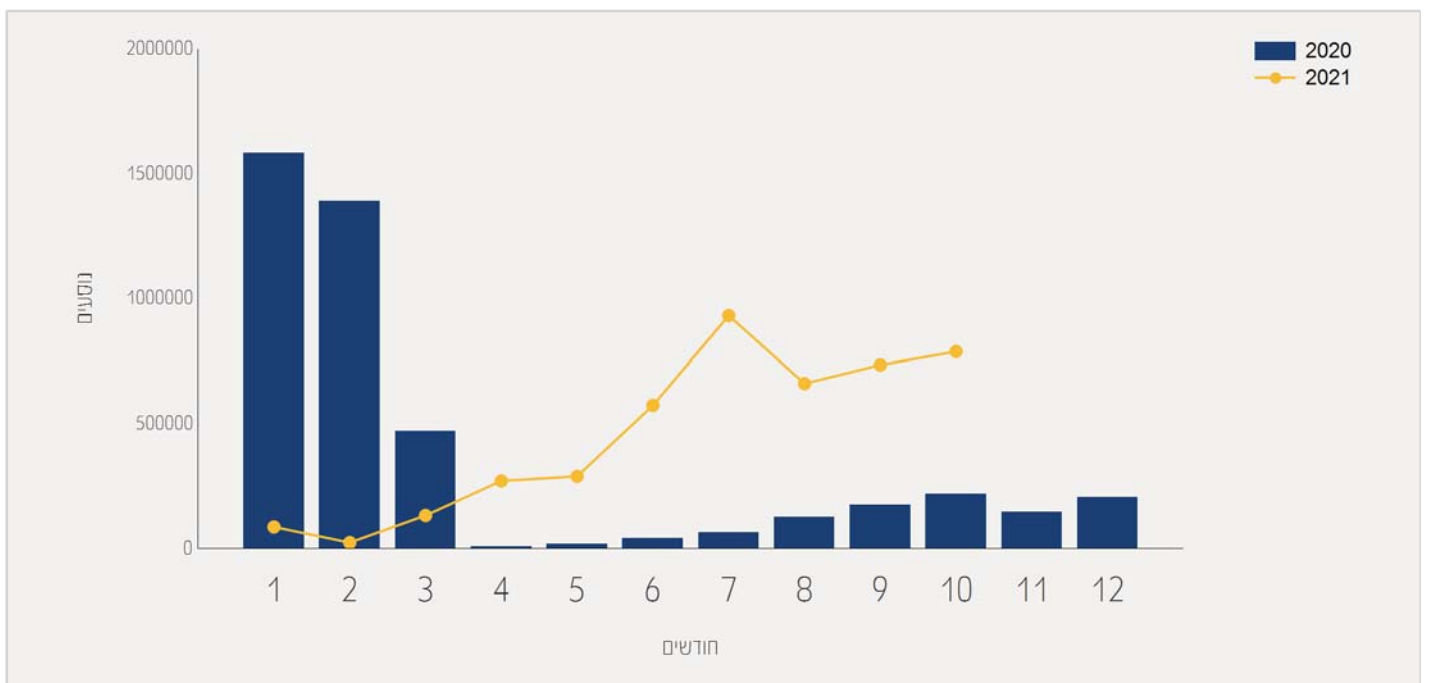




# תנועת נוסעים בטיסות בינ"ל

התפלגות על פי חודשים

שיעור השינוי	2020	2021	חודש
-94.49%	1,584,027	87,196	ינואר
-98.22%	1,391,803	24,770	פברואר
-71.74%	471,907	133,342	מרץ
	9,377	271,760	אפריל
	18,225	290,102	מאי
	40,970	574,122	יוני
	64,002	932,020	יולי
	126,355	660,913	אוגוסט
	176,878	735,232	ספטמבר
	220,125	788,607	אוקטובר
9.61%	4,103,669	4,498,064	סה"כ

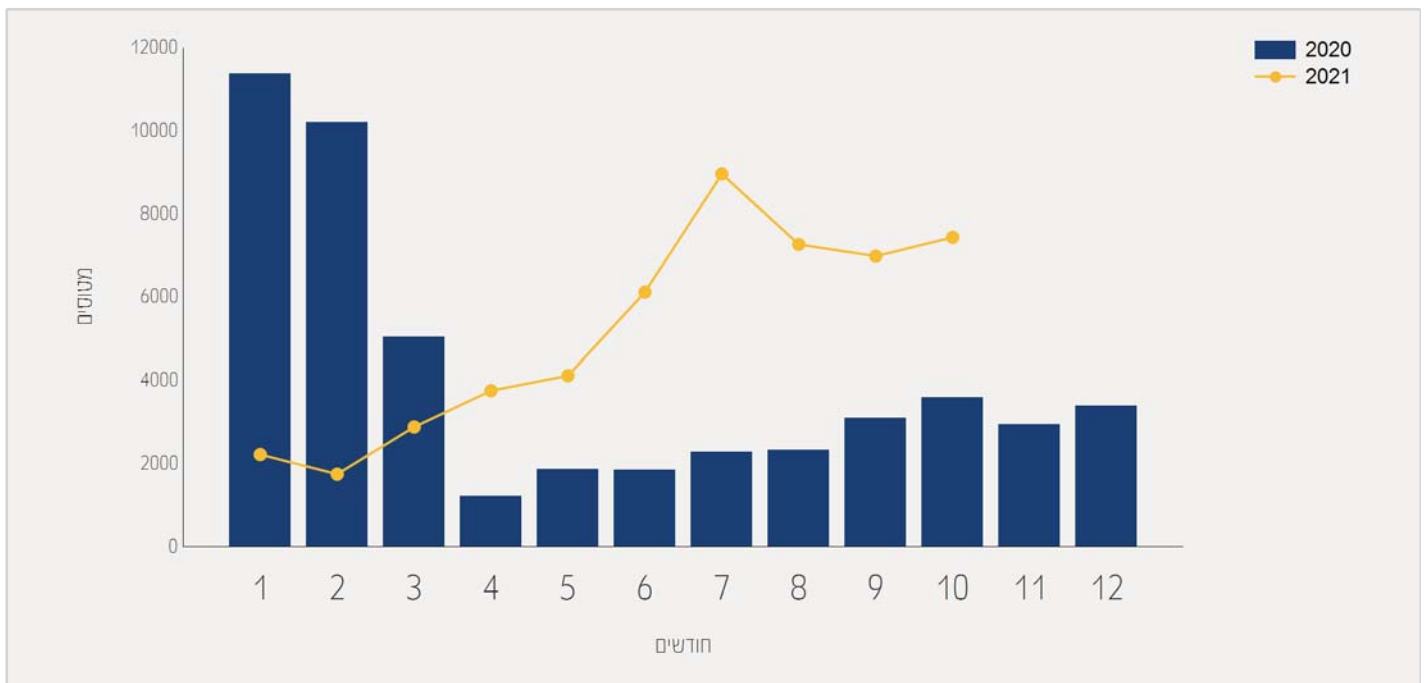




# תנועת מטוסים בטיסות בינ"ל

## התפלגות על פי חודשים

שיעור השינוי	2020	2021	חודש
-80.43%	11,374	2,225	ינואר
-82.82%	10,207	1,753	פברואר
-42.67%	5,038	2,888	מרץ
	1,225	3,761	אפריל
121.09%	1,863	4,119	מאי
	1,849	6,120	יוני
	2,291	8,967	יולי
	2,328	7,269	אוגוסט
125.16%	3,104	6,989	ספטמבר
106.92%	3,595	7,439	אוקטובר
20.18%	42,874	51,530	סה"כ





# תנועת נוסעים בטיסות בינ"ל

## התפלגות עפ"י חברות תעופה לחודש אוקטובר

2020 אוקטובר		2021 אוקטובר		חברת תעופה	
שיעור השינוי	שיעור מסה"כ	נוסעים	שיעור מסה"כ	נוסעים	
	9.78%	21,533	21.24%	167,513	EL AL ISRAEL AIRLINES LY
	3.79%	8,344	10.96%	86,458	RYANAIR FR
126.14%	11.86%	26,126	7.49%	59,083	TURKISH AIRLINES TK
21.51%	14.35%	31,589	4.86%	38,384	ISRAIR AIRLINES 6H
100.88%	8.56%	18,852	4.80%	37,871	UNITED AIRLINES UA
	1.94%	4,271	4.47%	35,278	EASYJET EZY
	2.05%	4,534	4.19%	33,091	ARKIA ISRAELI AIRLINES IZ
	2.32%	5,123	3.41%	26,905	WIZZAIR W6
8.67%	10.06%	22,150	3.05%	24,071	PEGASUS AIRLINES PC
	2.76%	6,079	2.65%	20,934	DELTA AIRLINES DL
196.96%	2.98%	6,563	2.47%	19,490	LUFTHANSA LH
161.37%	2.81%	6,200	2.05%	16,205	UKRAINE INTL AIR PS
			2.04%	16,124	FLYDUBAI FZ
			1.80%	14,209	AMERICAN AIRLINES AA
190.00%	1.84%	4,060	1.49%	11,774	BRITISH AIRWAYS PLC BA
84.94%	2.82%	6,224	1.45%	11,511	AIR FRANCE AF
	0.81%	1,797	1.45%	11,489	SWISS INT'L AIRLINES LX
-5.36%	5.48%	12,066	1.44%	11,419	AEGEAN AIRLINES A3
-14.56%	5.02%	11,071	1.19%	9,459	BLUE BIRD AIRWAYS BZ
	0.90%	1,983	1.19%	9,410	AUSTRIAN AIRLINES OS
			1.12%	8,899	K.L.M. KL





# תנועת נוסעים בטיסות בינ"ל

## התפלגות עפ"י חברות תעופה לחדש אוקטובר

אוקטובר 2020			אוקטובר 2021			חברת תעופה	
שיעור השינוי	שיעור מסה"כ	נוסעים	שיעור מסה"כ	נוסעים			
	0.97%	2,157	1.11%	8,754	AIR CANADA	AC	
	0.86%	1,914	1.09%	8,625	AEROFLOT RUSSIAN AIRLINES	SU	
159.57%	1.40%	3,092	1.01%	8,026	TRANSAVIA FRANCE	TO	
	0.63%	1,394	0.88%	6,942	VIRGIN ATLANTIC AIRWAYS	VS	
	0.07%	164	0.87%	6,931	SMARTWINGS	QS	
			0.72%	5,731	IBERIA	IB	
			0.72%	5,693	LOT POLISH AIRLINES	LO	
	0.08%	196	0.70%	5,540	GEORGIAN AIRWAYS	A9	
139.78%	0.98%	2,169	0.65%	5,201	ETHIOPIAN AIRLINES	ET	
			0.59%	4,705	AIR EUROPA Lineas Aereas	UX	
			0.52%	4,156	ITALYA TRASPORTO AEREO	AZ	
			0.50%	3,984	TUS AIRWAYS	U8	
	0.04%	109	0.45%	3,572	TAILWIND AIRLINES	TWI	
	0.40%	883	0.37%	2,964	BELAVIA AIRLINE	B2	
			0.33%	2,604	TRANSAVIA	HV	
			0.32%	2,595	CORONDON AIRLINES	XC	
			0.31%	2,470	AIR PORTUGAL	TP	
159.38%	0.41%	916	0.30%	2,376	AIR MOLDOVA	9U	
			0.27%	2,185	TAROM - RUMANIAN AIR TRAN	RO	
			0.27%	2,141	BRUSSELS AIRLINES	SN	
			0.22%	1,768	UZBEKISTAN AIR	HY	





# תנועת נוסעים בטיסות בינ"ל

## התפלגות עפ"י חברות תעופה לחודש אוקטובר

אוקטובר 2020			אוקטובר 2021			חברת תעופה	
שיעור השינוי	שיעור מסה"כ	נוסעים	שיעור מסה"כ	נוסעים			
	0.02%	58	0.19%	1,558	FREEBIRD AIRLINES	FH	
	0.03%	87	0.19%	1,520	AZERBAIJAN AIRLINES	J2	
			0.18%	1,436	NORWEGIAN AIR SHUTTLE ASA	DY	
	0.08%	178	0.16%	1,340	ETIHAD AIRWAYS	EY	
			0.15%	1,200	MYWAY AIRLINES	MJ	
198.47%	0.17%	393	0.14%	1,173	AIR INDIA	AI	
			0.13%	1,045	GULF AIR - BAHREIN	GF	
			0.13%	1,043	FLYONE	5F	
			0.12%	965	TITAN AIRWAYS Ltd.	ZT	
			0.12%	950	NORD WIND	N4	
			0.11%	935	AIR SEYCHELLES	HM	
			0.11%	881	AIR BALTIC	BT	
	0.12%	272	0.10%	827	CATHAY PACIFIC AIRWAYS	CX	
-70.43%	1.22%	2,706	0.10%	800	BULGARIA AIR	FB	
			0.09%	769	FINNAIR	AY	
			0.08%	638	EGYPTAIR AIRLINES	MS	
	0.02%	52	0.06%	550	ENTER AIR	ENT	
			0.06%	544	VIETNAM AIRLINES	VN	
			0.04%	335	WAMOS AIR	PLM	
			0.03%	314	ROYAL JORDANIAN	RJ	
			0.02%	225	NORWEGIAN AIR SHUTTLE	D8	





# תנועת נוסעים בטיסות בינ"ל

## התפלגות עפ"י חברות תעופה לחודש אוקטובר

אוקטובר 2020			אוקטובר 2021		
שיעור השינוי	שיעור מסה"כ	נוסעים	שיעור מסה"כ	נוסעים	חברת תעופה
			0.02%	169	VUELING AIRLINES S.A. VY
			0.01%	108	KLASJET KLJ
			0.01%	106	EUROWINGS EW
<b>-45.31%</b>	2.18%	4,820	0.33%	2,636	אחרים
		220,125		788,607	סה"כ







## תנועת נוסעים מצטברת בטיסות בינ"ל

התפלגות על פי חברות תעופה

2020 מצטבר		2021 מצטבר		חברת תעופה	
שיעור השינוי	שיעור מסה"כ	נוסעים	שיעור מסה"כ		
27.99%	20.39%	836,847	23.81%	1,071,094	EL AL ISRAEL AIRLINES LY
38.75%	5.61%	230,260	7.10%	319,506	RYANAIR FR
17.35%	5.73%	235,478	6.14%	276,351	UNITED AIRLINES UA
59.28%	3.94%	161,827	5.73%	257,766	ISRAIR AIRLINES 6H
-10.69%	6.71%	275,484	5.46%	246,027	TURKISH AIRLINES TK
-16.06%	5.92%	242,982	4.53%	203,954	WIZZAIR W6
	0.95%	39,297	3.97%	178,643	ARKIA ISRAELI AIRLINES IZ
12.25%	3.15%	129,615	3.23%	145,500	PEGASUS AIRLINES PC
9.28%	3.13%	128,827	3.12%	140,788	LUFTHANSA LH
-45.53%	6.24%	256,124	3.10%	139,492	EASYJET EZY
37.78%	2.46%	101,106	3.09%	139,313	UKRAINE INTL AIR PS
86.92%	1.65%	67,721	2.81%	126,588	DELTA AIRLINES DL
19.37%	1.87%	76,866	2.03%	91,756	AEGEAN AIRLINES A3
194.29%	0.66%	27,282	1.78%	80,290	BLUE BIRD AIRWAYS BZ
			1.68%	75,591	FLYDUBAI FZ
			1.66%	74,940	AMERICAN AIRLINES AA
-21.91%	1.98%	81,482	1.41%	63,622	AIR FRANCE AF
12.20%	1.35%	55,640	1.38%	62,432	SWISS INT'L AIRLINES LX
25.25%	1.18%	48,654	1.35%	60,942	AUSTRIAN AIRLINES OS
-34.48%	1.79%	73,798	1.07%	48,352	BRITISH AIRWAYS PLC BA
75.55%	0.64%	26,316	1.02%	46,199	K.L.M. KL





## תנועת נוסעים מצטברת בטיסות בינ"ל

התפלגות על פי חברות תעופה

2020 מצטבר		2021 מצטבר		חברת תעופה	
שיעור השינוי	שיעור מסה"כ	נוסעים	שיעור מסה"כ		
11.20%	0.94%	38,725	0.95%	43,063	AIR CANADA AC
<b>-64.61%</b>	2.91%	119,660	0.94%	42,346	AEROFLOT RUSSIAN AIRLINES SU
118.17%	0.44%	18,197	0.88%	39,702	SMARTWINGS QS
8.07%	0.85%	35,168	0.84%	38,007	ETHIOPIAN AIRLINES ET
27.02%	0.68%	28,114	0.79%	35,712	VIRGIN ATLANTIC AIRWAYS VS
<b>-49.48%</b>	1.67%	68,699	0.77%	34,706	TRANSAVIA FRANCE TO
<b>-38.98%</b>	1.12%	46,302	0.62%	28,249	LOT POLISH AIRLINES LO
18.14%	0.56%	23,240	0.61%	27,456	GEORGIAN AIRWAYS A9
<b>-3.81%</b>	0.59%	24,325	0.52%	23,397	BELAVIA AIRLINE B2
<b>-22.81%</b>	0.73%	30,252	0.51%	23,351	IBERIA IB
73.73%	0.32%	13,376	0.51%	23,239	AIR MOLDOVA 9U
2.52%	0.45%	18,596	0.42%	19,066	TAROM - RUMANIAN AIR TRAN RO
31.92%	0.30%	12,312	0.36%	16,242	TAILWIND AIRLINES TWI
<b>-31.25%</b>	0.55%	22,958	0.35%	15,783	BRUSSELS AIRLINES SN
			0.34%	15,618	AIR EUROPA Lineas Aereas UX
98.71%	0.17%	7,134	0.31%	14,176	CORONDON AIRLINES XC
91.27%	0.18%	7,401	0.31%	14,156	FREEBIRD AIRLINES FH
			0.30%	13,799	TUS AIRWAYS U8
<b>-75.26%</b>	1.35%	55,578	0.30%	13,749	ITALYA TRASPORTO AEREO AZ
<b>-30.02%</b>	0.45%	18,800	0.29%	13,155	BULGARIA AIR FB
	0.03%	1,617	0.26%	11,999	EUROPEAN AIR CHARTER BUC





## תנועת נוסעים מצטברת בטיסות בינ"ל

התפלגות על פי חברות תעופה

2020 מצטבר		2021 מצטבר		חברת תעופה	
שיעור השינוי	שיעור מסה"כ	נוסעים	שיעור מסה"כ		
-67.61%	0.80%	32,925	0.23%	10,664	TRANSAVIA HV
	0.07%	2,887	0.20%	9,222	AIR SEYCHELLES HM
		112	0.17%	7,868	FLYONE 5F
7.40%	0.17%	7,166	0.17%	7,697	MYWAY AIRLINES MJ
	0.01%	767	0.15%	6,820	ELECTRA AIRWAYS EAF
80.72%	0.08%	3,605	0.14%	6,515	AZERBAIJAN AIRLINES J2
-70.89%	0.52%	21,480	0.13%	6,252	AIR INDIA AI
		178	0.13%	6,228	ETIHAD AIRWAYS EY
	0.04%	1,681	0.12%	5,795	AIR BALTIC BT
-13.63%	0.16%	6,593	0.12%	5,694	UZBEKISTAN AIR HY
-21.35%	0.14%	5,905	0.10%	4,644	NORWEGIAN AIR SHUTTLE ASA DY
-2.17%	0.10%	4,176	0.09%	4,085	FINNAIR AY
-70.24%	0.30%	12,544	0.08%	3,732	AIR PORTUGAL TP
-69.09%	0.28%	11,669	0.08%	3,606	BLUE AIR AVIATION OB
			0.07%	3,577	NORD WIND N4
		114	0.07%	3,201	WIND ROSE AVIATION Co. Lt 7W
-69.64%	0.22%	9,192	0.06%	2,790	CYPRUS AIRWAYS CY
-75.43%	0.25%	10,427	0.05%	2,561	SKYUP AIRLINES PQ
-87.22%	0.45%	18,744	0.05%	2,394	CATHAY PACIFIC AIRWAYS CX
			0.05%	2,295	NEOS NO
-29.80%	0.05%	2,161	0.03%	1,517	ENTER AIR ENT





## תנועת נוסעים מצטברת בטיסות בינ"ל

התפלגות על פי חברות תעופה

מצטבר 2020			מצטבר 2021			חברת תעופה	
שיעור השינוי	שיעור מסה"כ	נוסעים	שיעור מסה"כ	נוסעים			
-95.46%	0.66%	27,392	0.02%	1,241	ROYAL JORDANIAN	RJ	
			0.02%	1,160	GULF AIR - BAHREIN	GF	
			0.02%	1,087	BEES AIRLINE	7B	
-93.01%	0.36%	14,964	0.02%	1,045	VUELING AIRLINES S.A.	VY	
			0.02%	1,041	WIZZ AIR ABU DHABI	5W	
		29	0.02%	989	TITAN AIRWAYS Ltd.	ZT	
			0.01%	638	EGYPTAIR AIRLINES	MS	
-9.33%	0.01%	600	0.01%	544	VIETNAM AIRLINES	VN	
-80.84%	0.06%	2,590	0.01%	496	JORDANIAN AVIATION	JAV	
-94.29%	0.18%	7,709		440	HAINAN AIRLINES	HU	
				335	WAMOS AIR	PLM	
				293	ROYAL AUSTRALIAN AIR FORCE	ASY	
		54		264	KLASJET	KLJ	
-52.05%	0.01%	511		245	PRIVILEG STYLE	PVG	
-98.58%	0.38%	15,916		225	NORWEGIAN AIR SHUTTLE	D8	
		24		223	CZECH A/F	CEF	
				200	JET AIRFLY	TB	
-96.83%	0.11%	4,609		146	AIR MALTA	KM	
				128	DREAMJET	B0	
-29.16%		168		119	SRILANKA AIRLINES	UL	
				109	AIR EUROPA EXPRESS	X5	





# תנועת נוסעים מצטברת בטיסות בינ"ל

התפלגות על פי חברות תעופה

מצטבר 2020		מצטבר 2021		חברת תעופה	
שיעור השינוי	שיעור מסה"כ	נוסעים	שיעור מסה"כ	נוסעים	
				106	EUROWINGS
					EW
-87.56%	4.64%	190,717	0.52%	23,716	אחרים
9.61%		4,103,669		4,498,064	סה"כ





# תנועת נוסעים בטיסות בינ"ל

התפלגות על פי חברות תעופה ישראליות לחודש אוקטובר

אוקטובר 2020		אוקטובר 2021		חברת תעופה	
שיעור השינוי	שיעור מסה"כ	נוסעים	שיעור מסה"כ	נוסעים	
	9.78%	21,533	21.24%	167,513	EL AL ISRAEL AIRLINES LY
21.51%	14.35%	31,589	4.86%	38,384	ISRAIR AIRLINES 6H
	2.05%	4,534	4.19%	33,091	ARKIA ISRAELI AIRLINES IZ
22.59%	0.17%	385	0.05%	472	אחרים
	26.36%	58,041	30.36%	239,460	סה"כ

# תנועת נוסעים מצטברת בטיסות בינ"ל

התפלגות על פי חברות תעופה ישראליות

מצטבר 2020		מצטבר 2021		חברת תעופה	
שיעור השינוי	שיעור מסה"כ	נוסעים	שיעור מסה"כ	נוסעים	
27.99%	20.39%	836,847	23.81%	1,071,094	EL AL ISRAEL AIRLINES LY
59.28%	3.94%	161,827	5.73%	257,766	ISRAIR AIRLINES 6H
	0.95%	39,297	3.97%	178,643	ARKIA ISRAELI AIRLINES IZ
104.31%	0.06%	2,639	0.11%	5,392	אחרים
45.38%	25.35%	1,040,610	33.63%	1,512,895	סה"כ





## תנועת נוסעים בטיסות בינ"ל

התפלגות על פי מדינות לחודש אוקטובר

מדינות	אוקטובר 2020		אוקטובר 2021			
	שיעור השינוי	שיעור מסה"כ	שיעור מסה"כ	נוסעים		
		12.58%	27,695	14.28%	112,641	UNITED STATES
86.46%	22.19%	48,857	11.55%	91,101		TURKEY
	5.30%	11,680	6.99%	55,125		FRANCE
-24.37%	27.85%	61,317	5.87%	46,370		GREECE
	5.02%	11,071	5.62%	44,393		UNITED KINGDOM
	0.93%	2,051	4.62%	36,499		ITALY
	1.24%	2,748	4.51%	35,620		AUSTRIA
	3.75%	8,266	4.47%	35,326		GERMANY
	0.39%	867	3.81%	30,054		GEORGIA
	0.09%	219	3.72%	29,398		HUNGARY
	0.47%	1,043	3.59%	28,323		CYPRUS
	0.31%	704	3.50%	27,628		UNITED ARAB EMIRATES
	3.17%	6,978	3.17%	25,000		UKRAINE
	0.08%	195	2.93%	23,169		CZECH REPUBLIC
	0.05%	120	2.69%	21,235		SPAIN
	0.10%	236	2.47%	19,497		NETHERLANDS
	0.81%	1,798	2.14%	16,928		SWITZERLAND
	1.02%	2,267	2.06%	16,318		RUSSIAN FEDERATION
		4	1.97%	15,614		ROMANIA
			1.46%	11,540		POLAND
	0.98%	2,163	1.29%	10,180		CANADA
-53.32%	5.18%	11,417	0.67%	5,329		BULGARIA





## תנועת נוסעים בטיסות בינ"ל

התפלגות על פי מדינות לחודש אוקטובר

אוקטובר 2020			אוקטובר 2021			מדינות
שיעור השינוי	שיעור מסה"כ	נוסעים	שיעור מסה"כ	נוסעים		
140.20%	0.98%	2,169	0.66%	5,210	ETHIOPIA	
	0.08%	189	0.61%	4,837	BELGIUM	
			0.60%	4,738	MONTENEGRO	
		1	0.60%	4,736	PORTUGAL	
			0.47%	3,752	MOROCCO	
	0.41%	916	0.43%	3,432	MOLDOVA	
	0.07%	156	0.38%	3,043	AZERBAIJAN	
	0.40%	883	0.37%	2,970	BELARUS	
	0.24%	534	0.36%	2,840	THAILAND	
		7	0.23%	1,857	UZBEKISTAN	
		9	0.23%	1,838	LITHUANIA	
			0.20%	1,579	DENMARK	
-88.19%	4.88%	10,754	0.16%	1,270	SERBIA	
193.98%	0.18%	399	0.14%	1,173	INDIA	
99.43%	0.24%	535	0.13%	1,067	CHINA	
	0.06%	153	0.13%	1,045	BAHRAIN	
			0.11%	902	FINLAND	
		1	0.11%	881	LATVIA	
			0.10%	857	SEYCHELLES	
			0.09%	745	TANZANIA	
	0.10%	232	0.09%	740	EGYPT	
			0.06%	544	VIETNAM	







# תנועת נוסעים בטיסות בינ"ל

התפלגות על פי מדינות לחודש אוקטובר

אוקטובר 2020			אוקטובר 2021			מדינות
שיעור השינוי	שיעור מסה"כ	נוסעים	שיעור מסה"כ	נוסעים		
-45.67%	0.32%	705	0.04%	383	JORDAN	
169.89%	0.04%	93	0.03%	251	SLOVAKIA	
			0.03%	243	CAMBODIA	
			0.01%	107	SWEDEN	
-59.74%	0.31%	693	0.03%	279	אחרים	
		220,125		788,607	סה"כ	





## תנועת נוסעים מצטברת בטיסות בינ"ל

התפלגות על פי מדינות

מדינות	מצטבר 2020		מצטבר 2021		
	שיעור השינוי	שיעור מסה"כ	שיעור מסה"כ	נוסעים	
UNITED STATES	65.09%	11.58%	475,377	17.44%	784,817
GREECE	157.97%	4.35%	178,755	10.25%	461,135
TURKEY	-1.49%	10.82%	444,173	9.72%	437,536
FRANCE	-3.92%	7.03%	288,842	6.16%	277,513
GERMANY	-14.30%	6.75%	277,216	5.28%	237,554
UKRAINE	62.79%	3.36%	137,894	4.99%	224,487
UNITED KINGDOM	-28.89%	6.60%	271,079	4.28%	192,760
GEORGIA	186.28%	1.48%	61,068	3.88%	174,828
AUSTRIA	36.66%	2.83%	116,454	3.53%	159,155
CYPRUS	93.51%	1.91%	78,487	3.37%	151,881
UNITED ARAB EMIRATES		0.02%	1,014	3.30%	148,634
ITALY	-24.37%	4.44%	182,222	3.06%	137,799
SWITZERLAND	-11.34%	2.86%	117,419	2.31%	104,097
ROMANIA	-15.30%	2.91%	119,582	2.25%	101,282
HUNGARY	0.94%	2.41%	99,101	2.22%	100,040
NETHERLANDS	-15.53%	2.58%	106,007	1.99%	89,534
BULGARIA	-22.41%	2.69%	110,622	1.90%	85,823
CZECH REPUBLIC	75.15%	1.14%	47,059	1.83%	82,426
RUSSIAN FEDERATION	-59.85%	4.86%	199,544	1.78%	80,099
SPAIN	-57.09%	3.70%	152,099	1.45%	65,251
POLAND	-55.86%	3.17%	130,400	1.27%	57,555
CANADA	-9.26%	1.27%	52,206	1.05%	47,371





## תנועת נוסעים מצטברת בטיסות בינ"ל

התפלגות על פי מדינות

מצטבר 2020			מצטבר 2021			מדינות
שיעור השינוי	שיעור מסה"כ	נוסעים	שיעור מסה"כ	נוסעים		
7.77%	0.86%	35,518	0.85%	38,279	ETHIOPIA	
115.38%	0.36%	15,075	0.72%	32,469	MOLDOVA	
-34.72%	1.13%	46,586	0.67%	30,407	BELGIUM	
		99	0.55%	25,046	MONTENEGRO	
-3.58%	0.59%	24,513	0.52%	23,635	BELARUS	
	0.09%	3,979	0.40%	18,055	SEYCHELLES	
-58.91%	1.03%	42,422	0.38%	17,428	THAILAND	
-39.35%	0.47%	19,645	0.26%	11,914	PORTUGAL	
-49.77%	0.49%	20,442	0.22%	10,268	SERBIA	
1.50%	0.21%	9,017	0.20%	9,153	AZERBAIJAN	
-80.16%	1.01%	41,853	0.18%	8,303	CHINA	
-46.77%	0.36%	15,005	0.17%	7,987	LITHUANIA	
-82.04%	1.00%	41,221	0.16%	7,400	INDIA	
		2	0.14%	6,437	MOROCCO	
-13.32%	0.17%	7,177	0.13%	6,221	UZBEKISTAN	
	0.04%	1,819	0.12%	5,804	LATVIA	
35.96%	0.08%	3,606	0.10%	4,903	TANZANIA	
-35.49%	0.17%	7,313	0.10%	4,717	DENMARK	
-62.71%	0.27%	11,342	0.09%	4,229	FINLAND	
		33	0.07%	3,314	ICELAND	
	0.01%	711	0.06%	3,083	SLOVAKIA	
-90.14%	0.76%	31,270	0.06%	3,081	JORDAN	





# תנועת נוסעים מצטברת בטיסות בינ"ל

## התפלגות על פי מדינות

2020 מצטבר		2021 מצטבר		מדינות
שיעור השינוי	שיעור מסה"כ	נוסעים	שיעור מסה"כ	
		184	0.06%	2,985 ALBANIA
		29	0.05%	2,334 SLOVENIA
-81.48%	0.25%	10,524	0.04%	1,948 EGYPT
		187	0.03%	1,401 BAHRAIN
-90.38%	0.15%	6,500	0.01%	625 CROATIA
121.80%		266	0.01%	590 KAZAKHSTAN
-90.16%	0.14%	5,915	0.01%	582 SWEDEN
109.52%		273	0.01%	572 MEXICO
109.23%		260	0.01%	544 VIETNAM
				259 MALDIVES
				243 CAMBODIA
				235 EQUATORIAL GUINEA
12.99%		177		200 PANAMA
		45		197 GHANA
-36.97%		311		196 IRELAND
				184 FAROEISLANDS
-99.13%	0.37%	15,433		134 BRAZIL
-97.25%	0.11%	4,697		129 MALTA
-99.15%	0.31%	12,876		109 SOUTH AFRICA
		16		105 GIBRALTAR
-96.22%	0.50%	20,708	0.01%	782 אחרים
9.61%		4,103,669		4,498,064 סה"כ





## תנועת נוסעים בטיסות בינ"ל

התפלגות על פי יעד ראשון לחודש אוקטובר

2020 אוקטובר		2021 אוקטובר		יעדים	
שיעור השינוי	שיעור מסה"כ	נוסעים	שיעור מסה"כ		
	3.81%	8,401	6.23%	49,147	NEW YORK - J.F.KENNEDY
	6.94%	15,294	6.07%	47,870	ISTANBUL
	3.84%	8,463	5.06%	39,939	PARIS-CHARLES DE GAULLE
160.35%	6.48%	14,269	4.71%	37,150	NEW YORK - NEWARK
	1.22%	2,701	4.50%	35,552	VIENNA
	2.93%	6,466	4.07%	32,162	LONDON - HEATHROW
6.62%	13.27%	29,224	3.95%	31,159	ISTANBUL-SABIHA GOKCHEN
	0.09%	219	3.59%	28,321	BUDAPEST
	0.01%	31	3.27%	25,831	DUBAI
-26.42%	15.65%	34,450	3.21%	25,348	ATHENS
	0.06%	143	2.92%	23,086	PRAGUE-RUZYNE
	2.60%	5,740	2.80%	22,113	KIEV KYIV-BORISPOL
	0.10%	236	2.47%	19,497	AMSTERDAM
			2.24%	17,697	BATUMI
	0.20%	451	2.23%	17,649	PAPHOS
	0.30%	679	2.10%	16,599	ROME - FIUMICINO
143.88%	3.01%	6,640	2.05%	16,194	FRANKFURT
		4	1.81%	14,323	BUCHAREST - OTOPENI
	0.81%	1,798	1.70%	13,481	ZURICH
	0.05%	119	1.59%	12,572	MADRID
	0.39%	867	1.56%	12,354	TBILISI
184.76%	1.85%	4,075	1.47%	11,604	ANTALYA





## תנועת נוסעים בטיסות בינ"ל

התפלגות על פי יעד ראשון לחודש אוקטובר

אוקטובר 2020			אוקטובר 2021			יעדים
שיעור השינוי	שיעור מסה"כ	נוסעים	שיעור מסה"כ	נוסעים		
	0.26%	592	1.35%	10,674	LARNACA	
	0.08%	187	1.26%	9,947	BERLIN BRANDENBURG INTL	
	0.14%	325	1.18%	9,347	MILAN-MALPENSA	
	0.10%	229	1.15%	9,094	MIAMI INTERNATIONAL	
97.91%	2.04%	4,505	1.13%	8,916	LUTON	
			1.10%	8,737	WARSAW	
		1	1.09%	8,641	BARCELONA	
	0.86%	1,915	1.09%	8,628	MOSCOW	
	0.98%	2,162	1.09%	8,597	TORONTO	
164.96%	1.36%	2,994	1.00%	7,933	PARIS-ORLY	
149.04%	1.23%	2,714	0.85%	6,759	SAN FRANCISCO	
	0.15%	341	0.83%	6,613	MOSCOW-DOMODEDOVO	
	0.09%	202	0.71%	5,676	LOS ANGELES	
	0.43%	949	0.71%	5,670	BERGAMO	
140.20%	0.98%	2,169	0.66%	5,210	ADDIS ABABA	
-59.66%	5.54%	12,207	0.62%	4,924	RHODES-PARADISI	
		7	0.60%	4,804	KHANIA-SOUDABAY	
		8	0.60%	4,761	BRUSSELS	
			0.60%	4,738	TIVAT	
			0.60%	4,736	LISBON	
	0.01%	38	0.59%	4,702	MUNICH	
200.00%	0.69%	1,538	0.58%	4,614	CHICAGO - O'HARE	





## תנועת נוסעים בטיסות בינ"ל

התפלגות על פי יעד ראשון לחודש אוקטובר

אוקטובר 2020			אוקטובר 2021			יעדים
שיעור השינוי	שיעור מסה"כ	נוסעים	שיעור מסה"כ	נוסעים		
-40.30%	3.23%	7,125	0.53%	4,253	SOFIA	
-34.30%	2.82%	6,212	0.51%	4,081	THESSALONIKI	
	0.41%	916	0.43%	3,432	CHISINAU	
	0.07%	156	0.38%	3,041	BAKU HEYDAR ALIYEV INT`L	
	0.40%	883	0.37%	2,970	MINSK	
			0.37%	2,940	MARRAKESH	
			0.36%	2,840	PHUKET	
	0.38%	846	0.35%	2,784	ODESA	
			0.34%	2,727	MANCHESTER	
			0.33%	2,606	KRAKOW	
			0.31%	2,511	TREVISO	
	0.17%	394	0.31%	2,472	CORFU	
			0.30%	2,430	MARSEILLE	
			0.29%	2,338	BADEN BADEN	
			0.29%	2,290	GENEVA	
	0.01%	27	0.28%	2,280	SANTORINI	
-69.93%	3.41%	7,526	0.28%	2,263	HERAKLION	
	0.04%	98	0.26%	2,069	LYON - SATOLAS	
	0.05%	112	0.26%	2,059	NICE	
			0.26%	2,054	NAPLES-CAPODICHINO	
	0.13%	293	0.24%	1,919	MEMMINGEN	
		7	0.23%	1,857	TASHKENT	





## תנועת נוסעים בטיסות בינ"ל

התפלגות על פי יעד ראשון לחודש אוקטובר

2020 אוקטובר		2021 אוקטובר		יעדים
שיעור השינוי	שיעור מסה"כ	נוסעים	שיעור מסה"כ	
		9	0.23%	VILNIUS INTL
	0.08%	178	0.20%	ABU DHABI
			0.20%	MONTREAL - DORVAL
			0.20%	COPENHAGEN KASTRUP
-88.19%	4.88%	10,754	0.16%	BELGRADE
198.47%	0.17%	393	0.14%	DELHI
			0.14%	BASEL
			0.13%	DEBRECEN
-69.35%	1.59%	3,511	0.13%	VARNA
	0.06%	153	0.13%	BAHRAIN
			0.12%	ST. PETERSBURG
			0.11%	HELSINKI
		1	0.11%	RIGA
			0.10%	MAHE SEYCHELLES INTL
	0.12%	274	0.10%	HONG KONG INT'L
			0.10%	CASABLANCA-MOHAMMED V
			0.09%	ZANZIBAR
	0.03%	75	0.08%	CAIRO INTERNATIONAL
			0.08%	CLUJ NAPOCA
			0.07%	IASI
			0.04%	NANTES
-49.77%	0.30%	661	0.04%	AMMAN (QUEEN ALIA INT'L)







## תנועת נוסעים בטיסות בינ"ל

התפלגות על פי יעד ראשון לחודש אוקטובר

אוקטובר 2020			אוקטובר 2021			יעדים
שיעור השינוי	שיעור מסה"כ	נוסעים	שיעור מסה"כ	נוסעים		
			0.03%	297	BORDEAUX	
			0.03%	273	NOI BAI HANOI INT	
			0.03%	273	ANKARA-ESENBUGA	
			0.03%	271	VAN DON INTERNATIONAL AIR	
			0.03%	243	PHNOM PENH INTERNATIONAL	
-9.96%	0.11%	261	0.02%	235	SHANGHAI PUDONG	
			0.02%	206	LONDON - GATWICK	
120.43%	0.04%	93	0.02%	205	BRATISLAVA	
		11	0.02%	181	LONDON - STANSTED	
			0.02%	180	BARI - PALESE MACCHIE	
		7	0.01%	141	PREVEZA	
26.21%	0.04%	103	0.01%	130	HOUSTON INTERCONTINENTAL	
-70.50%	0.18%	417	0.01%	123	DUBAI AL MAKTOUM INT AP	
-9.62%	0.06%	135	0.01%	122	DALAMAN	
			0.01%	111	WARSAW - MODLIN	
			0.01%	106	DUSSELDORF	
-61.11%	2.33%	5,141	0.25%	1,999		אחרים
		220,125		788,607		סה"כ





## תנועת נוסעים מצטברת בטיסות בינ"ל

התפלגות על פי יעד ראשון

2020 מצטבר		2021 מצטבר		יעדים	
שיעור השינוי	שיעור מסה"כ	נוסעים	שיעור מסה"כ		
143.32%	3.22%	132,381	7.16%	322,114	NEW YORK - J.F.KENNEDY
21.35%	5.32%	218,607	5.89%	265,298	NEW YORK - NEWARK
24.94%	4.14%	169,912	4.71%	212,294	PARIS-CHARLES DE GAULLE
85.21%	2.47%	101,698	4.18%	188,364	KIEV KYIV-BORISPOL
-21.14%	5.81%	238,785	4.18%	188,288	ISTANBUL
2.80%	3.79%	155,713	3.55%	160,074	ISTANBUL-SABIHA GOKCHEN
25.14%	3.08%	126,460	3.51%	158,254	ATHENS
39.09%	2.76%	113,536	3.51%	157,923	VIENNA
4.48%	3.64%	149,446	3.47%	156,146	LONDON - HEATHROW
		54	3.10%	139,532	DUBAI
22.89%	2.65%	108,949	2.97%	133,898	FRANKFURT
	0.42%	17,352	2.22%	100,030	BATUMI
6.52%	2.26%	92,897	2.20%	98,963	BUDAPEST
-9.25%	2.42%	99,521	2.00%	90,311	BUCHAREST - OTOPENI
-9.41%	2.40%	98,700	1.98%	89,408	AMSTERDAM
	0.38%	15,639	1.92%	86,555	RHODES-PARADISI
	0.31%	12,870	1.90%	85,735	HERAKLION
94.67%	1.03%	42,674	1.84%	83,077	LARNACA
74.96%	1.14%	46,982	1.82%	82,203	PRAGUE-RUZYNE
63.48%	1.16%	47,871	1.73%	78,261	ANTALYA
4.03%	1.82%	74,916	1.73%	77,936	ZURICH
71.09%	1.06%	43,716	1.66%	74,794	TBILISI





## תנועת נוסעים מצטברת בטיסות בינ"ל

התפלגות על פי יעד ראשון

יעדים	מצטבר 2020			מצטבר 2021	
	שיעור השינוי	שיעור מסה"כ	נוסעים	שיעור מסה"כ	נוסעים
PAPHOS	92.28%	0.87%	35,783	1.52%	68,804
MIAMI INTERNATIONAL		0.47%	19,373	1.45%	65,262
ROME - FIUMICINO	-44.11%	2.54%	104,437	1.29%	58,368
SAN FRANCISCO	8.93%	1.29%	53,185	1.28%	57,939
BERLIN BRANDENBURG INTL			187	1.10%	49,502
LOS ANGELES	195.70%	0.38%	15,910	1.04%	47,046
SOFIA	-43.80%	2.00%	82,310	1.02%	46,255
MADRID	-57.05%	2.41%	98,999	0.94%	42,513
MOSCOW	-64.55%	2.91%	119,505	0.94%	42,359
WARSAW	-36.14%	1.59%	65,474	0.92%	41,811
TORONTO	-22.31%	1.26%	52,085	0.89%	40,463
ADDIS ABABA	7.77%	0.86%	35,518	0.85%	38,279
MILAN-MALPENSA	-8.61%	0.96%	39,608	0.80%	36,194
THESSALONIKI	63.15%	0.52%	21,388	0.77%	34,896
PARIS-ORLY	-44.18%	1.50%	61,874	0.76%	34,538
MUNICH	-38.87%	1.35%	55,610	0.75%	33,989
MOSCOW-DOMODEDOVO	102.90%	0.40%	16,444	0.74%	33,366
CHISINAU	115.38%	0.36%	15,075	0.72%	32,469
BRUSSELS	-8.45%	0.79%	32,792	0.66%	30,018
LUTON	-69.75%	2.23%	91,574	0.61%	27,700
CORFU		0.02%	1,159	0.58%	26,276
CHICAGO - O'HARE		0.07%	3,151	0.56%	25,213





## תנועת נוסעים מצטברת בטיסות בינ"ל

התפלגות על פי יעד ראשון

2020 מצטבר		2021 מצטבר		יעדים
שיעור השינוי	שיעור מסה"כ	נוסעים	שיעור מסה"כ	
		66	0.55%	24,774 TIVAT
-3.24%	0.59%	24,427	0.52%	23,635 MINSK
-56.05%	1.23%	50,666	0.49%	22,267 BARCELONA
64.98%	0.32%	13,397	0.49%	22,103 BERGAMO
	0.01%	504	0.45%	20,563 MIKONOS
24.41%	0.38%	15,951	0.44%	19,846 ODESA
	0.15%	6,229	0.43%	19,769 BURGAS
-1.82%	0.48%	20,062	0.43%	19,695 VARNA
		18	0.41%	18,747 KHANIA-SOUDABAY
	0.09%	3,979	0.40%	18,055 MAHE SEYCHELLES INTL
-46.89%	0.75%	31,175	0.36%	16,555 GENEVA
		49	0.33%	14,893 SANTORINI
-51.56%	0.72%	29,790	0.32%	14,429 KRAKOW
87.79%	0.16%	6,934	0.28%	13,022 NICE
-39.67%	0.47%	19,597	0.26%	11,822 LISBON
			0.23%	10,762 TREVISO
52.34%	0.16%	6,967	0.23%	10,614 BADEN BADEN
-49.77%	0.49%	20,442	0.22%	10,268 BELGRADE
			0.21%	9,657 PHUKET
	0.03%	1,535	0.21%	9,571 DALAMAN
		4	0.21%	9,521 ZAKYNTHOS
-16.80%	0.27%	11,261	0.20%	9,369 BASEL





## תנועת נוסעים מצטברת בטיסות בינ"ל

התפלגות על פי יעד ראשון

2020 מצטבר		2021 מצטבר		יעדים	
שיעור השינוי	שיעור מסה"כ	נוסעים	שיעור מסה"כ		
0.79%	0.21%	9,013	0.20%	9,085	BAKU HEYDAR ALIYEV INT`L
32.91%	0.16%	6,723	0.19%	8,936	MEMMINGEN
-42.53%	0.37%	15,410	0.19%	8,856	MARSEILLE
-44.96%	0.35%	14,366	0.17%	7,907	VILNIUS INTL
35.92%	0.14%	5,807	0.17%	7,893	KHARKOV
-40.46%	0.32%	13,254	0.17%	7,891	MANCHESTER
-81.54%	1.02%	42,103	0.17%	7,771	BANGKOK INTL.-SUARNABHUM
		365	0.17%	7,690	ABU DHABI
-46.88%	0.35%	14,415	0.17%	7,656	LYON - SATOLAS
28.51%	0.13%	5,612	0.16%	7,212	CLUJ NAPOCA
41.24%	0.12%	4,949	0.15%	6,990	LVOV
		5	0.15%	6,860	MONTREAL - DORVAL
-69.65%	0.53%	21,775	0.14%	6,608	DELHI
-13.16%	0.17%	7,164	0.13%	6,221	TASHKENT
	0.04%	1,819	0.12%	5,804	RIGA
			0.12%	5,416	MARRAKESH
		268	0.10%	4,936	SHANGHAI PUDONG
-38.60%	0.17%	7,307	0.09%	4,486	COPENHAGEN KASTRUP
1.26%	0.10%	4,176	0.09%	4,229	HELSINKI
		104	0.08%	3,867	PREVEZA
14.84%	0.08%	3,321	0.08%	3,814	ZANZIBAR
-80.39%	0.46%	19,055	0.08%	3,735	ST. PETERSBURG





## תנועת נוסעים מצטברת בטיסות בינ"ל

התפלגות על פי יעד ראשון

2020 מצטבר		2021 מצטבר		יעדים
שיעור השינוי	שיעור מסה"כ	נוסעים	שיעור מסה"כ	
-44.21%	0.15%	6,477	0.08%	3,613 IASI
-35.21%	0.13%	5,359	0.07%	3,472 NAPLES-CAPODICHINO
		33	0.07%	3,305 REYKJAVIK
		184	0.06%	2,985 TIRANA
-89.69%	0.69%	28,402	0.06%	2,927 HONG KONG INT'L
		221	0.06%	2,904 BRATISLAVA
		32	0.05%	2,674 CATANIA FONTANAROSSA
-91.46%	0.75%	30,882	0.05%	2,635 AMMAN (QUEEN ALIA INT'L)
		29	0.05%	2,334 LJUBLJANA
		275	0.04%	2,143 VILAFRANCA-VERONA
		187	0.03%	1,401 BAHRAIN
70.45%	0.01%	748	0.02%	1,275 HOUSTON INTERCONTINENTAL
		22	0.02%	1,233 KIEV-ZHULYANY
-85.39%	0.20%	8,260	0.02%	1,206 CAIRO INTERNATIONAL
-61.57%	0.07%	2,904	0.02%	1,116 SALZBURG
		22	0.02%	1,115 BARI -PALESE MACCHIE
-82.64%	0.15%	6,204	0.02%	1,077 DEBRECEN
		285	0.02%	1,051 KILIMANJARO
		2	0.02%	935 CASABLANCA-MOHAMMED V
		45	0.02%	929 KOS
		78	0.01%	730 AL BATEEN EXECUTIVE AP
		104	0.01%	699 BODRUM





## תנועת נוסעים מצטברת בטיסות בינ"ל

התפלגות על פי יעד ראשון

2020 מצטבר		2021 מצטבר		יעדים
שיעור השינוי	שיעור מסה"כ	נוסעים	שיעור מסה"כ	
27.46%	0.01%	517	0.01%	659 DUBAI AL MAKTOUM INT AP
-90.50%	0.14%	5,909	0.01%	561 STOCKHOLM-ARLANDA
36.82%		410	0.01%	561 SHARM EL SHEIKH
			0.01%	532 CANCUN- MEXICO
-54.56%	0.02%	1,118	0.01%	508 RZESZOW-JASIONKA
-96.33%	0.31%	12,900	0.01%	473 MUMBAI
-20.95%	0.01%	568		449 MOSCOW-VNUKOVO
69.88%		259		440 ALMATY
		42		434 ANKARA-ESENBUGA
-96.28%	0.25%	10,523		391 KATOWICE
0.52%		383		385 LIEGE
-88.79%	0.07%	2,990		335 NANTES
		13		335 SKIATHOS
-99.32%	1.14%	47,113		320 BERLIN -SCHOENEFELD
				319 BANGALORE
-93.95%	0.12%	4,944		299 BORDEAUX
5.00%		260		273 NOI BAI HANOI INT
		33		272 PODGORICA
				271 VAN DON INTERNATIONAL AIR
-96.38%	0.17%	7,191		260 LONDON -STANSTED
				259 MALE INT'L
-97.07%	0.21%	8,697		254 BEIJING





## תנועת נוסעים מצטברת בטיסות בינ"ל

התפלגות על פי יעד ראשון

2020 מצטבר		2021 מצטבר		יעדים
שיעור השינוי	שיעור מסה"כ	נוסעים	שיעור מסה"כ	
-92.21%	0.07%	3,200	249	ZAGREB
			243	PHNOM PENH INTERNATIONAL
-39.58%		384	232	ANDREWS
		4	230	BILLUND
		24	223	KBELY(MIL)
-94.00%	0.08%	3,538	212	WROCLAW
			210	BATA AIRPORT
-97.72%	0.22%	9,074	206	LONDON - GATWICK
12.99%		177	200	PANAMA CITY
		45	197	ACCRA-KOTOKA
-22.85%		245	189	SHANNON
-92.70%	0.06%	2,551	186	CHENGDU
			184	VAGAR AIRPORT
			162	EDINBURGH
		7	161	IZMIR-ADNAN MENDERES
		5	143	SAMOS
			137	ASTANA
-99.13%	0.37%	15,433	134	SAO PAULO (GUARULHOS INT'
-97.25%	0.11%	4,697	129	MALTA
			121	LILLE-LESQUINN
		21	117	ROTTERDAM
-51.46%		239	116	KALAMATA







# תנועת נוסעים מצטברת בטיסות בינ"ל

התפלגות על פי יעד ראשון

2020 מצטבר		2021 מצטבר		יעדים	
שיעור השינוי	שיעור מסה"כ	נוסעים	שיעור מסה"כ		
-99.06%	0.29%	12,084	113	WARSAW- MODLIN	
		3	112	KLAGENFURT	
-84.50%	0.01%	697	108	DUSSELDORF	
125.00%		48	108	ZADAR	
			107	HURGHADA	
-99.18%	0.31%	12,876	105	JOHANNESBURG	
		16	105	GIBRALTAR	
-94.85%	0.04%	2,021	104	PLOVDIV	
-66.66%		306	102	GLASGOW	
-97.51%	6.12%	251,165	0.13%	6,252	אחרים
9.61%		4,103,669	4,498,064	סה"כ	



# פעילות מטענים



# שינוע מטענים

## התפלגות עפ"י גורם משנע

הגורם המשנע	אוקטובר 2021 (טון)	אוקטובר 2020 (טון)	שיעור השינוי
מטען במטוסי נוסעים - נכנס	6,452	3,078	109.61%
מטען במטוסי נוסעים - יוצא	5,712	2,916	95.88%
סה"כ מטען במטוסי נוסעים	12,165	5,994	102.95%
מטען במטוסי מטען - נכנס	14,470	13,447	7.60%
מטען במטוסי מטען - יוצא	7,726	7,473	3.38%
סה"כ מטען במטוסי מטען	22,196	20,920	6.09%
סה"כ	34,361	26,914	27.66%

## התפלגות עפ"י חודשים

חודש	2021 (טון)			2020 (טון)			שיעור השינוי
	מטען	דואר מטען	סה"כ	מטען	דואר מטען	סה"כ	
ינואר	28,571	632	29,203	28,568	1,395	29,964	-2.53%
פברואר	26,508	322	26,830	28,188	1,033	29,221	-8.18%
מרץ	31,396	546	31,942	26,511	535	27,047	18.09%
אפריל	28,779	745	29,524	20,673	116	20,790	42.01%
מאי	29,512	544	30,056	26,974	112	27,086	10.96%
יוני	30,843	586	31,429	24,918	216	25,134	25.04%
יולי	30,404	682	31,086	23,733	331	24,065	29.17%
אוגוסט	33,558	582	34,139	24,252	465	24,718	38.11%
ספטמבר	28,160	602	28,763	23,039	526	23,566	22.05%
אוקטובר	33,641	720	34,361	26,262	652	26,914	27.66%
סה"כ	301,372	5,961	307,333	253,118	5,381	258,505	18.88%



# שינוע מטענים במטוסי נוסעים

התפלגות עפ"י חברות תעופה לחודש אוקטובר

		אוקטובר 2020			אוקטובר 2021				
שיעור שינוי	שיעור מסה"כ	מטען (טון)	מטען יוצא (טון)	מטען נכנס (טון)	שיעור מסה"כ	מטען (טון)	מטען יוצא (טון)	מטען נכנס (טון)	חברת תעופה
	12.84%	770	444	326	22.00%	2,677	1,475	1,203	EL AL ISRAEL AIRLINES LY
	5.75%	1,999	1,076	923	17.37%	2,114	1,283	831	UNITED AIRLINES UA
	171.12%	478	91	388	10.65%	1,296	137	1,159	TURKISH AIRLINES TK
	37.84%	613	373	240	6.94%	845	532	313	DELTA AIRLINES DL
	100.00%	371	176	195	6.09%	742	279	463	SWISS INT'L AIRLINES LX
					6.05%	736	445	292	AMERICAN AIRLINES AA
	0.80%	48	38	10	4.66%	568	199	369	AIR FRANCE AF
	83.27%	281	179	102	4.23%	515	304	211	AIR CANADA AC
	85.07%	268	82	186	4.07%	496	128	368	VIRGIN ATLANTIC AIRWAYS VS
	76.11%	201	81	121	2.90%	354	146	208	ETHIOPIAN AIRLINES ET
	-42.92%	615	214	401	2.88%	351	176	175	BRITISH AIRWAYS PLC BA
					1.85%	226	77	149	IBERIA IB
	0.30%	18	9	9	1.73%	211	111	100	ETIHAD AIRWAYS EY
	60.50%	119	63	56	1.57%	191	136	55	AEROFLOT RUSSIAN AIRLINES SU
	0.30%	18		18	1.27%	155	58	97	CATHAY PACIFIC AIRWAYS CX
	63.51%	74	45	29	0.99%	121	51	70	PEGASUS AIRLINES PC
					0.92%	113	14	99	FLYDUBAI FZ
					0.66%	81	26	55	AIR EUROPA Lineas Aereas UX
	0.23%	14	6	8	0.48%	59	31	28	AIR INDIA AI
	107.69%	26	10	16	0.44%	54	18	36	LUFTHANSA LH
	92.30%	26	5	21	0.41%	50	7	43	UKRAINE INTL AIR PS
	0.11%	7	2	6	0.31%	38	4	33	AEGEAN AIRLINES A3





# שינוע מטענים במטוסי נוסעים

התפלגות עפ"י חברות תעופה לחודש אוקטובר

אוקטובר 2020				אוקטובר 2021				חברת תעופה	אחרים	
שיעור שינוע מסה"כ השינוי	שיעור מסה"כ	מטען (טון)	מטען יוצא (טון)	שיעור מסה"כ נכנס (טון)	מטען (טון)	מטען יוצא (טון)	מטען נכנס (טון)			
175.00%	0.13%	8		8	0.18%	22	12	10	AUSTRIAN AIRLINES	OS
					0.17%	21	13	7	UZBEKISTAN AIR	HY
					0.13%	16	3	14	LOT POLISH AIRLINES	LO
					0.11%	14	11	3	K.L.M.	KL
					0.09%	11	3	8	TAROM - RUMANIAN AIR TRAN	RO
					0.08%	10	2	8	SMARTWINGS	QS
					0.07%	9	1	8	AIR BALTIC	BT
					0.07%	9	6	3	AIR PORTUGAL	TP
					0.06%	8	1	7	BRUSSELS AIRLINES	SN
-20.00%	0.16%	10	5	5	0.06%	8	5	3	BELAVIA AIRLINE	B2
					0.06%	8	2	6	GULF AIR - BAHREIN	GF
13.79%	0.48%	29	17	12	0.27%	33	15	18		אחרים
102.95%		5,994	2,916	3,078		12,165	5,712	6,452		סה"כ



# שינוע מטענים מצטבר במטוסי נוסעים

התפלגות עפ"י חברות תעופה

		מצטבר 2020				מצטבר 2021					
שיעור שינוי	שיעור מסה"כ	מטען (טון)	מטען יוצא (טון)	מטען נכנס (טון)	שיעור מסה"כ	מטען (טון)	מטען יוצא (טון)	מטען נכנס (טון)	חברת תעופה		
43.68%	23.11%	13,994	6,714	7,281	25.76%	20,107	11,549	8,558	EL AL ISRAEL AIRLINES	LY	
-1.39%	24.18%	14,640	8,121	6,519	18.50%	14,436	8,957	5,480	UNITED AIRLINES	UA	
35.20%	7.75%	4,695	1,066	3,629	8.13%	6,348	848	5,500	TURKISH AIRLINES	TK	
95.55%	4.97%	3,014	1,557	1,457	7.55%	5,894	3,046	2,849	DELTA AIRLINES	DL	
3.19%	6.55%	3,969	1,519	2,450	5.24%	4,096	1,480	2,616	SWISS INT'L AIRLINES	LX	
					4.72%	3,688	2,321	1,367	AMERICAN AIRLINES	AA	
	0.34%	211	145	66	4.26%	3,330	1,117	2,212	AIR FRANCE	AF	
180.99%	1.79%	1,084	419	665	3.90%	3,046	1,177	1,870	ETHIOPIAN AIRLINES	ET	
93.16%	2.53%	1,536	626	909	3.80%	2,967	1,024	1,943	VIRGIN ATLANTIC AIRWAYS	VS	
-12.35%	5.22%	3,165	1,723	1,442	3.55%	2,774	1,599	1,174	AIR CANADA	AC	
-15.30%	4.73%	2,868	1,064	1,804	3.11%	2,429	1,223	1,206	BRITISH AIRWAYS PLC	BA	
75.51%	1.53%	927	218	709	2.08%	1,627	534	1,093	IBERIA	IB	
	0.02%	18	9	9	1.73%	1,350	669	680	ETIHAD AIRWAYS	EY	
-63.98%	5.66%	3,429	1,658	1,771	1.58%	1,235	812	423	AEROFLOT RUSSIAN AIRLINES	SU	
82.41%	0.83%	506	232	274	1.18%	923	343	580	PEGASUS AIRLINES	PC	
-14.42%	1.58%	957	400	557	1.04%	819	252	567	CATHAY PACIFIC AIRWAYS	CX	
-34.66%	1.24%	753	268	485	0.63%	492	240	252	AIR INDIA	AI	
					0.62%	490	68	422	FLYDUBAI	FZ	
33.46%	0.43%	263	103	160	0.44%	351	73	278	UKRAINE INTL AIR	PS	
-24.26%	0.73%	445	191	254	0.43%	337	101	236	LUFTHANSA	LH	
					0.25%	197	88	109	AIR EUROPA Lineas Aereas	UX	
24.44%	0.22%	135	78	57	0.21%	168	46	121	AEGEAN AIRLINES	A3	



# שינוע מטענים מצטבר במטוסי נוסעים

התפלגות עפ"י חברות תעופה

		מצטבר 2020				מצטבר 2021					
שיעור שינוי	שיעור מסה"כ	מטען (טון)	מטען יוצא (טון)	מטען נכנס (טון)	שיעור מסה"כ	מטען (טון)	מטען יוצא (טון)	מטען נכנס (טון)	חברת תעופה		
51.47%	0.11%	68	22	46	0.13%	103	38	65	AUSTRIAN AIRLINES	OS	
16.09%	0.14%	87	22	65	0.12%	101	11	90	LOT POLISH AIRLINES	LO	
26.15%	0.10%	65	27	37	0.10%	82	24	58	TAROM - RUMANIAN AIR TRAN	RO	
-46.77%	0.20%	124	68	56	0.08%	66	34	32	BELAVIA AIRLINE	B2	
-56.11%	0.22%	139	68	71	0.07%	61	35	27	UZBEKISTAN AIR	HY	
185.00%	0.03%	20	11	9	0.07%	57	44	13	K.L.M.	KL	
-52.04%	0.16%	98	34	65	0.06%	47	12	35	SMARTWINGS	QS	
		5	3	2	0.05%	43	11	32	AIR BALTIC	BT	
-69.31%	0.14%	88	18	71	0.03%	27	3	24	BRUSSELS AIRLINES	SN	
-62.16%	0.06%	37	7	30	0.01%	14	10	4	AIR PORTUGAL	TP	
					0.01%	8	2	6	GULF AIR - BAHREIN	GF	
-90.16%	5.27%	3,192	1,126	2,066	0.40%	314	136	178	אחרים		
28.90%		60,533	27,516	33,015		78,029	37,928	40,101	סה"כ		



# שינוע מטענים במטוסי מטען

## התפלגות עפ"י חברות תעופה לחודש אוקטובר

אוקטובר 2020			אוקטובר 2021								
שיעור השינוי	שיעור מסה"כ	מטען (טון)	מטען יוצא (טון)	מטען נכנס (טון)	שיעור מסה"כ	מטען (טון)	מטען יוצא (טון)	מטען נכנס (טון)	חברת תעופה	קוד	
31.48%	17.68%	3,700	1,225	2,475	21.91%	4,865	1,245	3,620	C.A.L ISRAELI CARGO	ICL	
48.34%	14.87%	3,111	1,091	2,020	20.79%	4,615	1,844	2,771	EL AL ISRAEL AIRLINES	LY	
2.99%	9.24%	1,935	859	1,076	8.97%	1,993	796	1,197	EUROPEAN AIR TRANSPORT	QY	
<b>-8.83%</b>	9.20%	1,925	434	1,491	7.90%	1,755	304	1,451	TURKISH AIRLINES	TK	
28.88%	5.59%	1,170	530	640	6.79%	1,508	762	745	LUFTHANSA	LH	
2.09%	6.61%	1,384	257	1,127	6.36%	1,413	232	1,181	MNG CARGO AIRLINES	MNB	
<b>-17.04%</b>	7.09%	1,484	829	654	5.54%	1,231	642	589	SILK WAY WEST AIRLINES	AZG	
98.45%	2.16%	452	195	257	4.04%	897	328	569	CATHAY PACIFIC AIRWAYS	CX	
					3.90%	866	430	437	AMERIJET INTERNATIONAL	AJT	
5.26%	3.81%	798	333	465	3.78%	840	335	505	FEDERAL EXPRESS	FX	
					2.39%	531	93	438	ETHIOPIAN AIRLINES	ET	
<b>-12.83%</b>	2.49%	522	201	321	2.04%	455	195	260	ASL AIRLINES BELGIUM	3V	
					1.97%	438	240	197	ETIHAD AIRWAYS	EY	
					0.77%	173	96	77	RUBY STAR	RSB	
					0.69%	155	74	82	ATLANTA ICELANDIC	ABD	
	0.03%	7		7	0.63%	141	35	106	POSTE AIR CARGO	M4	
<b>-78.50%</b>	1.97%	414	134	280	0.40%	89	27	62	SICHUAN AIRLINES	3U	
					0.33%	75	25	51	IBERIA	IB	
					0.19%	44	2	43	VIETNAM AIRLINES	VN	
<b>-87.60%</b>	1.65%	347	156	191	0.19%	43		43	AEROFLOT RUSSIAN AIRLINES	SU	
					0.09%	22		22	VOLGA DNEPER	VDA	
<b>-98.71%</b>	17.54%	3,671	1,229	2,442	0.21%	47	22	25	אחרים		





# שינוע מטענים במטוסי מטען

התפלגות עפ"י חברות תעופה לחודש אוקטובר

אוקטובר 2020

אוקטובר 2021

שיעור השינוי		מטען (טון)			שיעור מסה"כ מטען (טון)			חברת תעופה	
שיעור	מסה"כ	מטען	מטען יוצא (טון)	מטען נכנס (טון)	שיעור מסה"כ	מטען (טון)	מטען יוצא (טון)	מטען נכנס (טון)	
6.09%		20,920	7,473	13,447		22,196	7,726	14,470	סה"כ



# שינוע מטענים מצטבר במטוסי מטען

## התפלגות עפ"י חברות תעופה

		מצטבר 2020				מצטבר 2021					
שיעור שינוי	שיעור מסה"כ	מטען (טון)	מטען יוצא (טון)	מטען נכנס (טון)	שיעור מסה"כ	מטען (טון)	מטען יוצא (טון)	מטען נכנס (טון)	חברת תעופה		
108.80%	12.59%	24,939	9,299	15,640	22.71%	52,075	17,886	34,189	C.A.L ISRAELI CARGO	ICL	
6.66%	19.31%	38,241	14,284	23,957	17.78%	40,788	15,321	25,467	EL AL ISRAEL AIRLINES	LY	
37.58%	10.10%	20,000	4,810	15,190	12.00%	27,517	5,007	22,510	TURKISH AIRLINES	TK	
18.17%	8.42%	16,679	6,923	9,756	8.59%	19,710	8,083	11,626	EUROPEAN AIR TRANSPORT	QY	
23.11%	6.22%	12,331	2,571	9,759	6.62%	15,181	2,402	12,779	MNG CARGO AIRLINES	MN B	
<b>-4.15%</b>	7.36%	14,572	7,065	7,508	6.09%	13,967	7,424	6,543	SILK WAY WEST AIRLINES	AZG	
<b>-2.23%</b>	5.64%	11,182	4,903	6,279	4.76%	10,932	4,855	6,077	LUFTHANSA	LH	
10.63%	3.87%	7,664	3,227	4,437	3.69%	8,479	3,385	5,094	FEDERAL EXPRESS	FX	
150.63%	1.19%	2,362	941	1,421	2.58%	5,920	2,319	3,600	CATHAY PACIFIC AIRWAYS	CX	
<b>-13.28%</b>	2.50%	4,954	1,833	3,122	1.87%	4,296	1,641	2,655	ASL AIRLINES BELGIUM	3V	
		8		8	1.32%	3,034	1,629	1,405	ETIHAD AIRWAYS	EY	
					1.09%	2,510	316	2,193	RUBY STAR	RSB	
	0.11%	228	70	158	0.92%	2,114	654	1,460	ETHIOPIAN AIRLINES	ET	
					0.82%	1,899	910	989	AMERIJET INTERNATIONAL	AJT	
<b>-61.66%</b>	1.80%	3,566	697	2,869	0.59%	1,367	387	980	SICHUAN AIRLINES	3U	
					0.55%	1,279	355	924	IBERIA	IB	
	0.15%	312	66	246	0.45%	1,047	380	667	ATLANTA ICELANDIC	ABD	
<b>-26.01%</b>	0.63%	1,261	546	714	0.40%	933	506	426	AEROFLOT RUSSIAN AIRLINES	SU	
					0.30%	692	7	685	VIETNAM AIRLINES	VN	
		7		7	0.28%	662	183	479	POSTE AIR CARGO	M4	
					0.04%	98	68	30	VOLGA DNEPER	VDA	
<b>-62.67%</b>	20.03%	39,667	16,316	23,350	6.45%	14,804	5,231	9,573		אחרים	



# שינוע מטענים מצטבר במטוסי מטען

התפלגות עפ"י חברות תעופה

		מצטבר 2020			מצטבר 2021			
שיעור	שיעור	מטען	מטען	מטען	שיעור	מטען	מטען	חברת תעופה
מסה"כ השינוי	מסה"כ	(טון)	יוצא	נכנס	מסה"כ	(טון)	יוצא	
			(טון)	(טון)		(טון)	(טון)	
15.82%		197,972	73,550	124,421	229,304	78,948	150,354	סה"כ





# שינוע מטענים במטוסי מטען

התפלגות עפ"י מדינות לחודש אוקטובר

אוקטובר 2020					אוקטובר 2021					מדינות
שיעור השינוי	שיעור מסה"כ	מטען (טון)	מטען יוצא (טון)	מטען נכנס (טון)	שיעור מסה"כ	מטען (טון)	מטען יוצא (טון)	מטען נכנס (טון)		
5.54%	31.98%	6,691	3,356	3,335	31.81%	7,062	3,214	3,848	BELGIUM	
-4.79%	18.15%	3,799	1,329	2,469	16.29%	3,617	834	2,783	GERMANY	
6.34%	14.39%	3,012	568	2,443	14.43%	3,203	696	2,507	CHINA	
-12.27%	13.51%	2,827	742	2,084	11.17%	2,480	536	1,944	TURKEY	
-15.90%	7.09%	1,484	829	654	5.62%	1,248	659	589	AZERBAIJAN	
-3.77%	5.06%	1,060		1,060	4.59%	1,020		1,020	NORWAY	
	0.32%	69	68		3.43%	762	762		EGYPT	
					3.37%	749	287	462	UNITED ARAB EMIRATES	
					2.39%	531	93	438	ETHIOPIA	
-35.30%	2.74%	575	25	551	1.67%	372	58	313	CYPRUS	
-4.41%	1.73%	362	291	71	1.55%	346	243	103	FRANCE	
174.38%	0.57%	121	10	110	1.49%	332	181	151	INDIA	
	0.10%	21	7	14	0.68%	152	40	112	ITALY	
					0.43%	96	96		FINLAND	
					0.33%	75	25	51	SPAIN	
					0.19%	44		44	SWITZERLAND	
-93.47%	3.15%	659	167	493	0.19%	43		43	RUSSIAN FEDERATION	
					0.18%	40	2	39	VIETNAM	
-86.04%	0.41%	86	40	45	0.05%	12		12	UNITED KINGDOM	
-92.94%	0.74%	156	39	117	0.04%	11	1	11	אחרים	
6.09%		20,920	7,473	13,447		22,196	7,726	14,470	סה"כ	



# שינוע מטענים מצטבר במטוסי מטען

התפלגות עפ"י מדינות

		מצטבר 2020			מצטבר 2021				
שיעור השינוי	שיעור מסה"כ	מטען (טון)	מטען יוצא (טון)	מטען נכנס (טון)	שיעור מסה"כ	מטען (טון)	מטען יוצא (טון)	מטען נכנס (טון)	מדינות
10.58%	32.13%	63,618	32,309	31,310	30.68%	70,355	33,441	36,914	BELGIUM
33.19%	14.34%	28,405	8,465	19,940	16.49%	37,835	7,580	30,255	TURKEY
<b>-6.46%</b>	18.60%	36,840	12,319	24,520	15.02%	34,457	9,185	25,273	GERMANY
94.99%	7.96%	15,765	2,361	13,403	13.40%	30,741	6,032	24,709	CHINA
<b>-4.71%</b>	7.37%	14,605	7,139	7,466	6.06%	13,916	7,372	6,544	AZERBAIJAN
1.88%	4.61%	9,142		9,142	4.06%	9,314	51	9,264	NORWAY
	0.01%	24		24	1.83%	4,206	1,911	2,295	UNITED ARAB EMIRATES
<b>-41.70%</b>	3.55%	7,033	427	6,606	1.78%	4,100	724	3,376	CYPRUS
	0.06%	128	119	8	1.69%	3,895	3,895		EGYPT
3.13%	1.52%	3,027	1,845	1,182	1.36%	3,122	2,119	1,004	FRANCE
<b>-51.38%</b>	2.73%	5,412	2,624	2,788	1.14%	2,631	1,350	1,281	UNITED KINGDOM
	0.11%	232	74	158	0.92%	2,114	654	1,460	ETHIOPIA
11.96%	0.89%	1,780	439	1,341	0.86%	1,993	362	1,632	SPAIN
<b>-20.26%</b>	0.95%	1,890	755	1,135	0.65%	1,507	563	944	RUSSIAN FEDERATION
137.57%	0.25%	495	177	318	0.51%	1,176	381	795	INDIA
93.13%	0.25%	495	113	381	0.41%	956	281	675	ITALY
					0.29%	687	6	681	VIETNAM
<b>-20.07%</b>	0.27%	543	64	479	0.18%	434	202	232	SWITZERLAND
					0.04%	98	98		FINLAND
<b>-32.48%</b>	4.31%	8,539	4,320	4,219	2.51%	5,765	2,741	3,024	אחרים
15.82%		197,972	73,550	124,421		229,304	78,948	150,354	סה"כ

# פעילות פנים ארצית

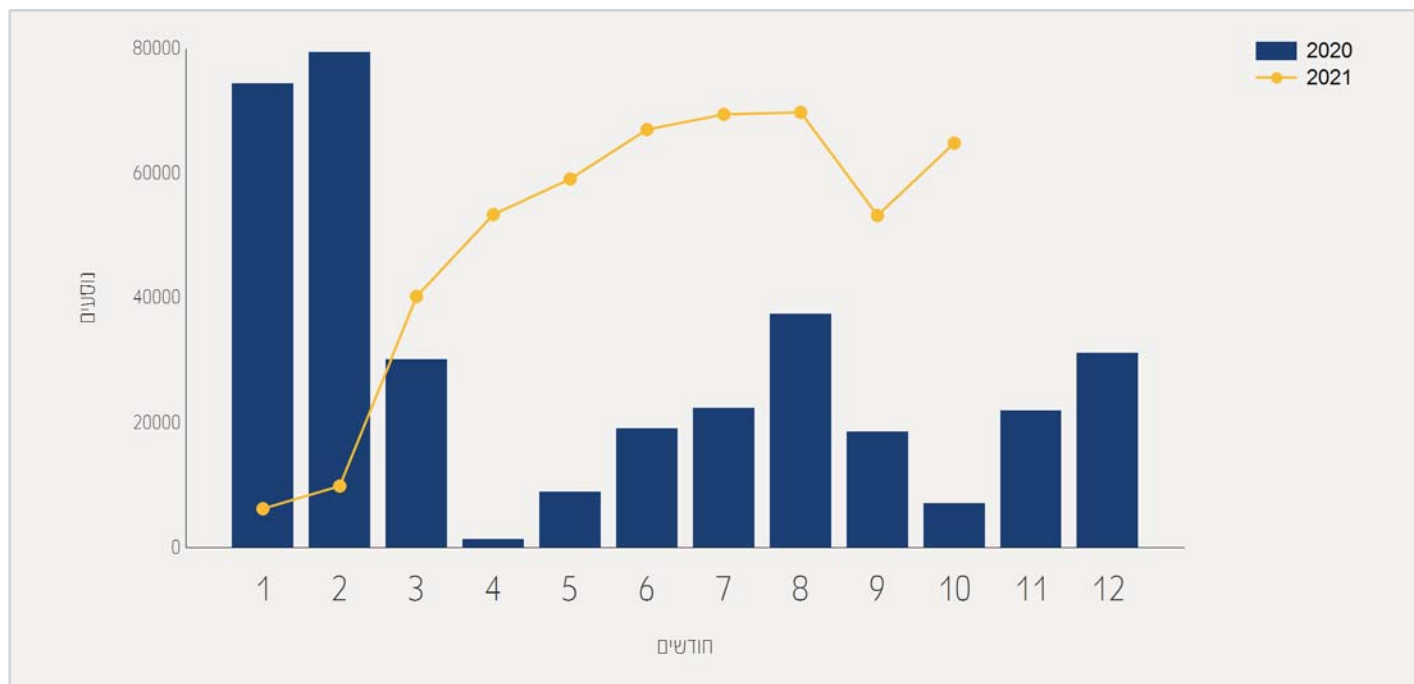




## תנועת נוסעים בטיסות פנים ארציות

התפלגות על פי חודשים

שיעור השינוי	2020	2021	חודש
-91.53%	74,380	6,294	ינואר
-87.49%	79,475	9,936	פברואר
33.59%	30,137	40,263	מרץ
	1,412	53,421	אפריל
	8,989	59,126	מאי
	19,115	67,065	יוני
	22,417	69,490	יולי
86.32%	37,477	69,828	אוגוסט
185.65%	18,645	53,261	ספטמבר
	7,164	64,886	אוקטובר
64.95%	299,211	493,570	סה"כ

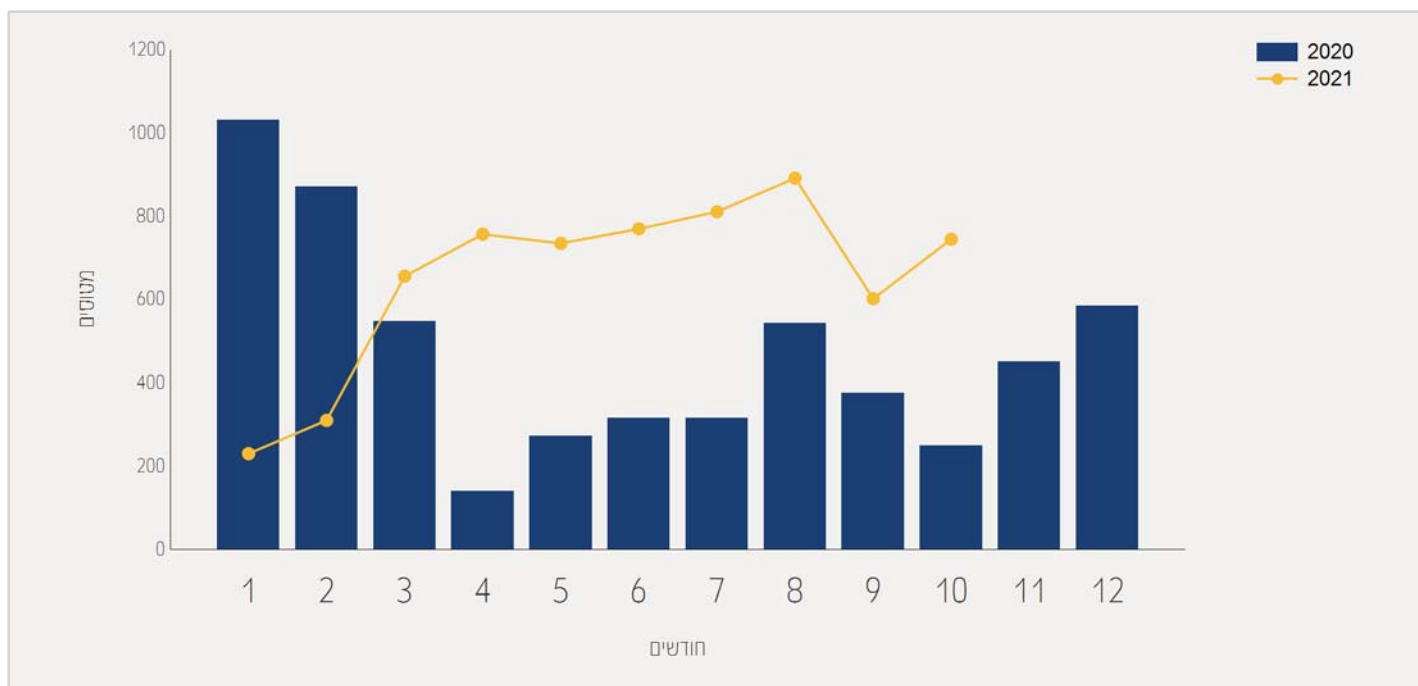




# תנועת מטוסים בטיסות פנים ארציות

התפלגות על פי חודשים

שיעור השינוי	2020	2021	חודש
-77.61%	1,032	231	ינואר
-64.29%	871	311	פברואר
19.92%	547	656	מרץ
	141	757	אפריל
168.24%	274	735	מאי
142.90%	317	770	יוני
156.64%	316	811	יולי
64.27%	543	892	אוגוסט
60.10%	376	602	ספטמבר
198.00%	250	745	אוקטובר
39.49%	4,667	6,510	סה"כ







## תנועת נוסעים בטיסות פנים ארציות

התפלגות עפ"י חברות תעופה לחודש אוקטובר

אוקטובר 2020			אוקטובר 2021		
שיעור השינוי	שיעור מסה"כ	נוסעים	שיעור מסה"כ	נוסעים	חברת תעופה
	18.06%	1,294	61.31%	39,787	ARKIA ISRAELI AIRLINES IZ
	81.21%	5,818	38.37%	24,897	ISRAIR AIRLINES 6H
	0.72%	52	0.31%	202	אחרים
		7,164		64,886	סה"כ

## תנועת נוסעים מצטברת בטיסות פנים ארציות

התפלגות עפ"י חברות תעופה

מצטבר 2020			מצטבר 2021		
שיעור השינוי	שיעור מסה"כ	נוסעים	שיעור מסה"כ	נוסעים	חברת תעופה
97.98%	47.71%	142,757	57.26%	282,632	ARKIA ISRAELI AIRLINES IZ
34.67%	52.12%	155,960	42.55%	210,037	ISRAIR AIRLINES 6H
82.38%	0.16%	494	0.18%	901	אחרים
64.95%		299,211		493,570	סה"כ





## תנועת נוסעים בטיסות פנים ארציות

התפלגות עפ"י יעדים לחודש אוקטובר

אוקטובר 2020			אוקטובר 2021		
יעד	נוסעים	שיעור מסה"כ	נוסעים	שיעור מסה"כ	שיעור השינוי
RAMON	64,442	99.31%	7,135	99.59%	
אחרים	444	0.68%	29	0.40%	
סה"כ	64,886		7,164		

## תנועת נוסעים מצטברת בטיסות פנים ארציות

התפלגות עפ"י יעדים

מצטבר 2020			מצטבר 2021		
יעד	נוסעים	שיעור מסה"כ	נוסעים	שיעור מסה"כ	שיעור השינוי
RAMON	492,317	99.74%	297,761	99.51%	65.33%
אחרים	1,253	0.25%	1,450	0.48%	-13.58%
סה"כ	493,570		299,211		64.95%

