

אפריל 2021

# דו"ח חודשי

נמל התעופה הבינלאומי בן-גוריון



# רשות שדות התעופה

## נמל התעופה הבינלאומי בן גוריון

### הופק ע"י אגף תעשייה וניהול

דו"ח זה מוגן בזכויות יוצרים והינו רכוש של רשות שדות התעופה ורכושה בלבד. יודגש כי הנתונים בדו"ח מבוססים על דיווחי חברות התעופה ומתקבלים באחריותן. המידע נועד לשימוש אישי, על כן, אין לצטט ממנו או להעבירו לגורם שלישי כלשהו ללא אישור בכתב מרשות שדות התעופה, כמו כן אין לעשות שימוש מסחרי בדו"ח זה.

#### אדית יהושע

אחראית תיאום פעילות

טל. 03-9752017

Email: edity@iaa.gov.il

#### רחל להבה

רמ"ח תעשייה וניהול

טל. 03-9752019

Email: rachelle@iaa.gov.il

#### יוסי צמח

רא"ג תעשייה וניהול

טל. 03-9752020

Email: yossiz@iaa.gov.il



שלום רב,

הנני מתכבד להגיש לעיונכם דו"ח המסכם את הפעילות התעופתית בנמל התעופה הבינלאומי בן-גוריון לחודש אפריל 2021.

חודש אפריל מהווה נקודת מפנה במפת היעדים, במספר חברות התעופה הפועלות, בתנועת נוסעים והמטוסים ומסמל את תחילת ההתאוששות.

במהלך החודש עברו בנתב"ג בסה"כ 325,265 נוסעים ב- 4,516 תנועות מטוסים בטיסות בינלאומיות ופנים ארציות. תנועת הנוסעים הבינלאומית החודש עמדה על 271,849 נוסעים.

בטיסות הפנים ארציות עברו החודש בנתב"ג 53,416 נוסעים.

חברות התעופה הישראליות הטיסו במהלך החודש 107,999 נוסעים המהווים 39.72% מכלל נוסעים שעברו בנתב"ג.

חברות התעופה שתרכו הכי הרבה לגידול החודש בתנועת הנוסעים הן:  
EL AL ISRAEL AIRLINES, UNITED AIRLINES, TURKISH AIRLINES  
ISRAIR AIRLINES.

היעד בעל נפח התנועה הגבוה ביותר, היה שדה התעופה ב NEW YORK - NEWARK אליו וממנו טסו 25,771 נוסעים.

המדינה בעלת נפח הפעילות הגבוה ביותר הייתה UNITED STATES עם 57,604 נוסעים המהווים 21.18% מכלל הפעילות.

מבין המדינות המובילות העלייה הגבוהה ביותר לעומת אפריל שעבר נרשמה בתנועת הנוסעים ל- UNITED STATES, TURKEY, UNITED ARAB EMIRATES.

שינוע המטענים החודש בנתב"ג עמד על 29,521 טון ומגלם עליה של 41.99% לעומת אפריל 2020. במטוסי נוסעים שונע 6,683 טון ובמטוסי מטען שונע 22,838 טון.

בהמשך הדו"ח מצויות טבלאות נוספות המפרטות את תנועות המטוסים, הנוסעים והמטען בנתב"ג.

בברכה

**שמואל זכאי**

מנהל נמל התעופה הבינלאומי בן-גוריון



# תוכן

## פעילות תעופתית



1 סיכום פעילות תעופתית

2 - 4 סיכום פעילות בינלאומית

5 סיכום פעילות פנים ארצית

## פעילות בינלאומית



7 - 8 התפלגות עפ"י חודשים

9 - 15 התפלגות עפ"י חברות תעופה

16 - 21 התפלגות עפ"י מדינות

22 - 29 התפלגות עפ"י יעד ראשון

## פעילות מטענים



31 התפלגות עפ"י גורם משנע

31 התפלגות עפ"י חודשים

32 - 36 התפלגות עפ"י חברות תעופה

37 - 39 התפלגות עפ"י מדינות

## פעילות פנים ארצית



41 - 42 התפלגות עפ"י חודשים

43 התפלגות עפ"י חברות תעופה

44 התפלגות עפ"י יעדים





# נוסעים ומטוסים

פעילות תעופתית בנמל התעופה הבינלאומי בן גוריון

## פעילות בינלאומית

מצטבר מתחילת שנה			חודש נוכחי			
שיעור השינוי	2020	2021	שיעור השינוי	אפריל 2020	אפריל 2021	
-61.67%	13,917	5,333		605	1,890	מטוסים נכנסים
-62.00%	13,927	5,291		620	1,869	מטוסים יוצאים
-61.84%	27,844	10,624		1,225	3,759	סה"כ מטוסים
-84.91%	1,739,054	262,250		5,422	150,639	נוסעים נכנסים
-85.16%	1,718,060	254,916		3,955	121,210	נוסעים יוצאים
-97.72%	1,981	45		10	40	נוסעים במעבר
-85.04%	3,457,114	517,166		9,377	271,849	סה"כ נוסעים

## פעילות פנים ארצית

מצטבר מתחילת שנה			חודש נוכחי			
שיעור השינוי	2020	2021	שיעור השינוי	אפריל 2020	אפריל 2021	
-24.53%	2,592	1,956		141	757	מטוסים
-40.71%	185,404	109,910		1,412	53,416	נוסעים

## סיכום פעילות בינלאומית ופנים ארצית

מצטבר מתחילת שנה			חודש נוכחי			
שיעור השינוי	2020	2021	שיעור השינוי	אפריל 2020	אפריל 2021	
-58.66%	30,436	12,580		1,366	4,516	מטוסים
-82.78%	3,642,518	627,076		10,789	325,265	נוסעים





# נוסעים ומטוסים

פעילות תעופתית בינלאומית בנמל התעופה הבינלאומי בן גוריון עפ"י טרמינלים

## טרמינל 3

מצטבר מתחילת שנה			חודש נוכחי			
שיעור השינוי	2020	2021	שיעור השינוי	אפריל 2020	אפריל 2021	
-61.67%	13,917	5,333		605	1,890	מטוסים נכנסים
-56.59%	11,824	5,132		620	1,869	מטוסים יוצאים
-59.34%	25,741	10,465		1,225	3,759	סה"כ מטוסים
-84.91%	1,739,054	262,250		5,422	150,639	נוסעים נכנסים
-82.76%	1,421,624	244,949		3,955	121,210	נוסעים יוצאים
-97.72%	1,981	45		10	40	נוסעים במעבר
-83.95%	3,160,678	507,199		9,377	271,849	סה"כ נוסעים

## טרמינל 1

מצטבר מתחילת שנה			חודש נוכחי			
שיעור השינוי	2020	2021	שיעור השינוי	אפריל 2020	אפריל 2021	
						מטוסים נכנסים
-92.43%	2,103	159				מטוסים יוצאים
-92.43%	2,103	159				סה"כ מטוסים
						נוסעים נכנסים
-96.63%	296,436	9,967				נוסעים יוצאים
-96.63%	296,436	9,967				סה"כ נוסעים





# נוסעים ומטוסים

## פעילות תעופתית בינלאומית בנמל התעופה הבינלאומי בן גוריון עפ"י סוגי טיסות

### טיסות סדיר ושכר

מצטבר מתחילת שנה			חודש נוכחי			
שיעור השינוי	2020	2021	שיעור השינוי	אפריל 2020	אפריל 2021	
-81.15%	12,156	2,291		97	1,133	מטוסים נכנסים
-80.98%	12,172	2,314		134	1,138	מטוסים יוצאים
-81.07%	24,328	4,605		231	2,271	סה"כ מטוסים
-85.14%	1,736,305	257,877		5,279	149,075	נוסעים נכנסים
-85.37%	1,715,505	250,833		3,810	120,034	נוסעים יוצאים
-97.87%	1,981	42		10	37	נוסעים במעבר
-85.26%	3,451,810	508,710		9,089	269,109	סה"כ נוסעים

### טיסות פרטיות

מצטבר מתחילת שנה			חודש נוכחי			
שיעור השינוי	2020	2021	שיעור השינוי	אפריל 2020	אפריל 2021	
96.66%	599	1,178		85	353	מטוסים נכנסים
88.46%	607	1,144		85	334	מטוסים יוצאים
92.53%	1,206	2,322		170	687	סה"כ מטוסים
126.77%	1,610	3,651		127	1,246	נוסעים נכנסים
123.05%	1,514	3,377		132	968	נוסעים יוצאים
124.96%	3,124	7,028		259	2,214	סה"כ נוסעים





## נוסעים ומטוסים

פעילות תעופתית בינלאומית בנמל התעופה הבינלאומי בן גוריון עפ"י סוגי טיסות

### טיסות מטען

שיעור השינוי	מצטבר מתחילת שנה		שיעור השינוי	חודש נוכחי		
	2020	2021		אפריל 2020	אפריל 2021	
64.31%	1,065	1,750	-10.47%	420	376	מטוסים נכנסים
66.12%	1,042	1,731	-6.29%	397	372	מטוסים יוצאים
65.21%	2,107	3,481	-8.44%	817	748	סה"כ מטוסים
-76.12%	155	37	-43.75%	16	9	נוסעים נכנסים
-38.85%	157	96	116.66%	12	26	נוסעים יוצאים
-57.37%	312	133	25.00%	28	35	סה"כ נוסעים

### טיסות אחר

שיעור השינוי	מצטבר מתחילת שנה		שיעור השינוי	חודש נוכחי		
	2020	2021		אפריל 2020	אפריל 2021	
17.52%	97	114		3	28	מטוסים נכנסים
-3.77%	106	102		4	25	מטוסים יוצאים
6.40%	203	216		7	53	סה"כ מטוסים
-30.38%	984	685			309	נוסעים נכנסים
-30.99%	884	610		1	182	נוסעים יוצאים
-30.67%	1,868	1,295		1	491	סה"כ נוסעים







# נוסעים ומטוסים

פעילות תעופתית פנים ארצית בנמל התעופה הבינלאומי בן גוריון עפ"י סוגי טיסות

## טיסות סדירות

מצטבר מתחילת שנה			חודש נוכחי			
שיעור השינוי	2020	2021	שיעור השינוי	אפריל 2020	אפריל 2021	
-35.02%	2,181	1,417		70	620	מטוסים
-40.98%	185,279	109,351		1,412	53,092	נוסעים

## טיסות פרטיות

מצטבר מתחילת שנה			חודש נוכחי			
שיעור השינוי	2020	2021	שיעור השינוי	אפריל 2020	אפריל 2021	
111.80%	144	305	148.14%	27	67	מטוסים
102.63%	114	231			88	נוסעים

## טיסות אחר

מצטבר מתחילת שנה			חודש נוכחי			
שיעור השינוי	2020	2021	שיעור השינוי	אפריל 2020	אפריל 2021	
-12.35%	267	234	59.09%	44	70	מטוסים
	11	328			236	נוסעים



# פעילות בינלאומית

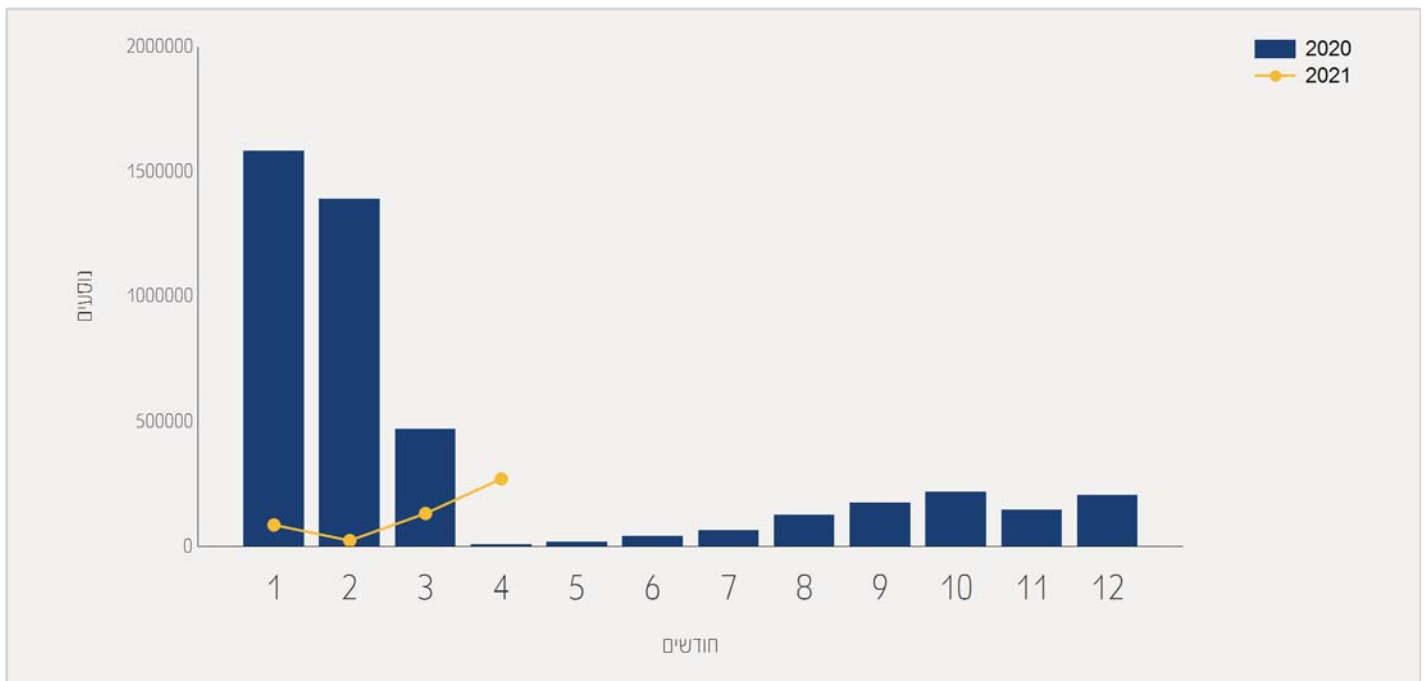




# תנועת נוסעים בטיסות בינ"ל

התפלגות על פי חודשים

שיעור השינוי	2020	2021	חודש
-94.49%	1,584,027	87,213	ינואר
-98.22%	1,391,803	24,770	פברואר
-71.74%	471,907	133,334	מרץ
	9,377	271,849	אפריל
-85.04%	3,457,114	517,166	סה"כ

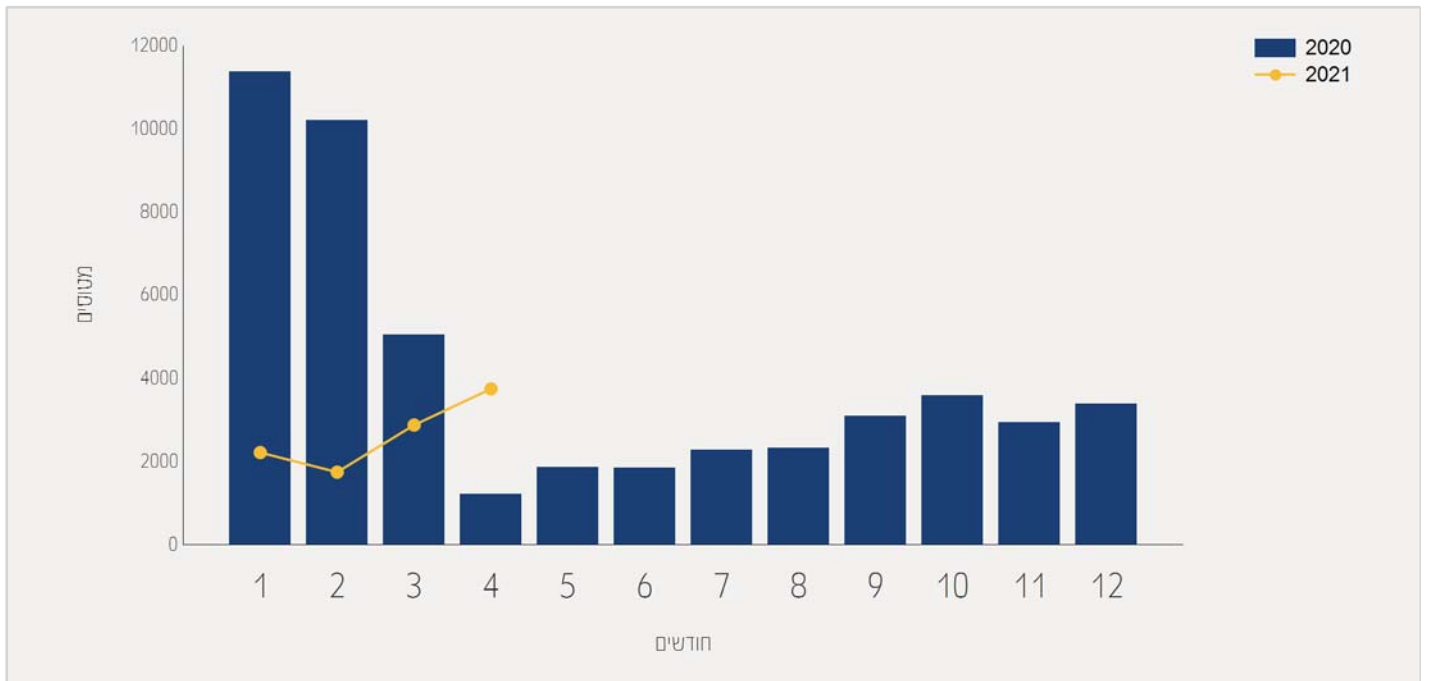




# תנועת מטוסים בטיסות בינ"ל

התפלגות על פי חודשים

שיעור השינוי	2020	2021	חודש
-80.43%	11,374	2,225	ינואר
-82.82%	10,207	1,753	פברואר
-42.69%	5,038	2,887	מרץ
	1,225	3,759	אפריל
-61.84%	27,844	10,624	סה"כ





# תנועת נוסעים בטיסות בינ"ל

## התפלגות עפ"י חברות תעופה לחודש אפריל

2020 אפריל		2021 אפריל		חברת תעופה	
שיעור השינוי	שיעור מסה"כ	נוסעים	שיעור מסה"כ		
	9.75%	915	28.04%	76,237	EL AL ISRAEL AIRLINES LY
	28.56%	2,679	9.12%	24,816	UNITED AIRLINES UA
	30.35%	2,846	6.97%	18,965	ISRAIR AIRLINES 6H
	2.07%	195	6.02%	16,367	TURKISH AIRLINES TK
	0.13%	13	5.00%	13,593	UKRAINE INTL AIR PS
			4.90%	13,338	PEGASUS AIRLINES PC
	0.15%	15	4.53%	12,328	ARKIA ISRAELI AIRLINES IZ
			3.71%	10,109	LUFTHANSA LH
			3.38%	9,214	DELTA AIRLINES DL
			3.19%	8,697	FLYDUBAI FZ
			2.26%	6,170	AIR FRANCE AF
			2.12%	5,766	EASYJET EZY
			1.91%	5,216	RYANAIR FR
	2.48%	233	1.80%	4,914	ETHIOPIAN AIRLINES ET
			1.78%	4,851	WIZZAIR W6
	3.46%	325	1.73%	4,715	AEROFLOT RUSSIAN AIRLINES SU
			1.27%	3,454	AUSTRIAN AIRLINES OS
			0.90%	2,458	TAROM - RUMANIAN AIR TRAN RO
126.70%	11.53%	1,082	0.90%	2,453	BELAVIA AIRLINE B2
			0.78%	2,138	VIRGIN ATLANTIC AIRWAYS VS
			0.75%	2,061	K.L.M. KL





## תנועת נוסעים בטיסות בינ"ל

התפלגות עפ"י חברות תעופה לחודש אפריל

אפריל 2020		אפריל 2021		חברת תעופה	
שיעור השינוי	שיעור מסה"כ	נוסעים	שיעור מסה"כ	נוסעים	
			0.74%	2,029	TRANSAVIA FRANCE TO
			0.74%	2,014	AIR MOLDOVA 9U
			0.73%	2,010	IBERIA IB
			0.73%	1,997	AIR SEYCHELLES HM
			0.69%	1,887	BRITISH AIRWAYS PLC BA
			0.69%	1,886	BULGARIA AIR FB
			0.65%	1,794	AIR CANADA AC
			0.60%	1,635	SWISS INT'L AIRLINES LX
	2.16%	203	0.46%	1,256	GEORGIAN AIRWAYS A9
			0.37%	1,017	AIR INDIA AI
			0.28%	763	AIR EUROPA Lineas Aereas UX
			0.19%	527	ETIHAD AIRWAYS EY
	0.38%	36	0.16%	444	LOT POLISH AIRLINES LO
			0.16%	435	AEGEAN AIRLINES A3
			0.12%	353	WIZZ AIR ABU DHABI 5W
			0.10%	293	ROYAL AUSTRALIAN AIR FORCE ASY
			0.09%	257	AIR BALTIC BT
			0.09%	245	JORDANIAN AVIATION JAV
			0.07%	200	CYPRUS AIRWAYS CY
			0.05%	156	ROYAL JORDANIAN RJ
			0.05%	148	SMARTWINGS QS





# תנועת נוסעים בטיסות בינ"ל

התפלגות עפ"י חברות תעופה לחודש אפריל

אפריל 2020		אפריל 2021		חברת תעופה	
שיעור השינוי	שיעור מסה"כ	נוסעים	שיעור מסה"כ	נוסעים	
	0.14%	14	0.05%	141	AERO HANDLING AHS
			0.04%	128	NORD WIND N4
189.15%	8.75%	821	0.87%	2,374	אחרים
		9,377		271,849	סה"כ





# תנועת נוסעים מצטברת בטיסות בינ"ל

## התפלגות על פי חברות תעופה

2020 מצטבר		2021 מצטבר		חברת תעופה	
שיעור השינוי	שיעור מסה"כ	נוסעים	שיעור מסה"כ		
-83.48%	23.29%	805,373	25.72%	133,046	EL AL ISRAEL AIRLINES LY
-64.70%	4.35%	150,574	10.27%	53,148	UNITED AIRLINES UA
-56.35%	2.68%	92,989	7.84%	40,587	ISRAIR AIRLINES 6H
-82.58%	5.67%	196,295	6.61%	34,190	TURKISH AIRLINES TK
-69.84%	2.46%	85,282	4.97%	25,713	PEGASUS AIRLINES PC
-66.44%	2.19%	75,956	4.92%	25,489	UKRAINE INTL AIR PS
-75.89%	2.70%	93,562	4.36%	22,551	LUFTHANSA LH
-44.91%	1.18%	40,900	4.35%	22,530	DELTA AIRLINES DL
-36.19%	1.00%	34,632	4.27%	22,098	ARKIA ISRAELI AIRLINES IZ
			3.05%	15,785	FLYDUBAI FZ
-75.33%	1.49%	51,752	2.46%	12,764	AIR FRANCE AF
-58.63%	0.83%	28,805	2.30%	11,915	ETHIOPIAN AIRLINES ET
-91.66%	3.26%	112,863	1.81%	9,410	AEROFLOT RUSSIAN AIRLINES SU
-96.75%	6.99%	241,922	1.51%	7,842	EASYJET EZY
-97.05%	6.26%	216,533	1.23%	6,385	WIZZAIR W6
-96.96%	6.02%	208,235	1.22%	6,325	RYANAIR FR
-87.41%	1.28%	44,351	1.07%	5,580	AUSTRIAN AIRLINES OS
-92.56%	1.77%	61,524	0.88%	4,576	TRANSAVIA FRANCE TO
-83.08%	0.73%	25,246	0.82%	4,270	VIRGIN ATLANTIC AIRWAYS VS
-77.01%	0.52%	18,083	0.80%	4,156	TAROM - RUMANIAN AIR TRAN RO
-85.37%	0.78%	27,263	0.77%	3,987	AIR CANADA AC







## תנועת נוסעים מצטברת בטיסות בינ"ל

התפלגות על פי חברות תעופה

2020 מצטבר		2021 מצטבר		חברת תעופה	
שיעור השינוי	שיעור מסה"כ	נוסעים	שיעור מסה"כ		
-52.59%	0.23%	8,088	0.74%	3,834	AIR MOLDOVA 9U
-86.70%	0.76%	26,316	0.67%	3,498	K.L.M. KL
-67.14%	0.30%	10,630	0.67%	3,492	BELAVIA AIRLINE B2
0.17%	0.08%	2,887	0.55%	2,892	AIR SEYCHELLES HM
-93.87%	1.36%	47,095	0.55%	2,883	SWISS INT'L AIRLINES LX
-95.41%	1.79%	62,138	0.55%	2,851	BRITISH AIRWAYS PLC BA
-79.46%	0.32%	11,138	0.44%	2,287	BULGARIA AIR FB
-89.13%	0.59%	20,525	0.43%	2,231	AIR INDIA AI
-92.74%	0.87%	30,252	0.42%	2,195	IBERIA IB
-96.84%	1.55%	53,669	0.32%	1,693	AEGEAN AIRLINES A3
			0.29%	1,511	AIR EUROPA Lineas Aereas UX
-94.47%	0.65%	22,770	0.24%	1,258	GEORGIAN AIRWAYS A9
-93.71%	0.34%	11,989	0.14%	754	TAILWIND AIRLINES TWI
-92.24%	0.25%	8,818	0.13%	684	SKYUP AIRLINES PQ
-96.88%	0.52%	18,041	0.10%	562	CATHAY PACIFIC AIRWAYS CX
			0.10%	527	ETIHAD AIRWAYS EY
-99.04%	1.33%	46,264	0.08%	444	LOT POLISH AIRLINES LO
-94.03%	0.21%	7,382	0.08%	440	HAINAN AIRLINES HU
			0.06%	353	WIZZ AIR ABU DHABI 5W
-38.53%	0.01%	532	0.06%	327	AERO HANDLING AHS
-82.39%	0.04%	1,681	0.05%	296	AIR BALTIC BT





# תנועת נוסעים מצטברת בטיסות בינ"ל

## התפלגות על פי חברות תעופה

2020 מצטבר		2021 מצטבר		חברת תעופה		
שיעור השינוי	שיעור מסה"כ	שיעור מסה"כ	נוסעים			
			0.05%	293	ROYAL AUSTRALIAN AIR FORCE	ASY
-98.50%	0.51%	17,954	0.05%	269	SMARTWINGS	QS
-87.92%	0.05%	2,029	0.04%	245	JORDANIAN AVIATION	JAV
-97.49%	0.26%	9,192	0.04%	230	CYPRUS AIRWAYS	CY
			0.03%	200	JET AIRFLY	TB
88.00%		100	0.03%	188	PRIVILEG STYLE	PVG
-99.43%	0.79%	27,392	0.03%	156	ROYAL JORDANIAN	RJ
			0.02%	128	NORD WIND	N4
			0.02%	119	SRILANKA AIRLINES	UL
			0.02%	109	AIR EUROPA EXPRESS	X5
-98.02%	11.51%	398,092	1.52%	7,870	אחרים	
-85.04%		3,457,114		517,166	סה"כ	





# תנועת נוסעים בטיסות בינ"ל

התפלגות על פי חברות תעופה ישראליות לחודש אפריל

אפריל 2020		אפריל 2021			
שיעור השינוי	שיעור מסה"כ	נוסעים	שיעור מסה"כ	נוסעים	חברת תעופה
	9.75%	915	28.04%	76,237	EL AL ISRAEL AIRLINES LY
	30.35%	2,846	6.97%	18,965	ISRAIR AIRLINES 6H
	0.15%	15	4.53%	12,328	ARKIA ISRAELI AIRLINES IZ
	0.45%	43	0.17%	469	אחרים
	40.72%	3,819	39.72%	107,999	סה"כ

# תנועת נוסעים מצטברת בטיסות בינ"ל

התפלגות על פי חברות תעופה ישראליות

מצטבר 2020		מצטבר 2021			
שיעור השינוי	שיעור מסה"כ	נוסעים	שיעור מסה"כ	נוסעים	חברת תעופה
-83.48%	23.29%	805,373	25.72%	133,046	EL AL ISRAEL AIRLINES LY
-56.35%	2.68%	92,989	7.84%	40,587	ISRAIR AIRLINES 6H
-36.19%	1.00%	34,632	4.27%	22,098	ARKIA ISRAELI AIRLINES IZ
	0.01%	480	0.43%	2,235	אחרים
-78.79%	27.00%	933,474	38.27%	197,966	סה"כ





## תנועת נוסעים בטיסות בינ"ל

התפלגות על פי מדינות לחודש אפריל

מדינות	אפריל 2020		אפריל 2021		
	שיעור מסה"כ	נוסעים	שיעור מסה"כ	נוסעים	
	32.37%	3,036	21.18%	57,604	UNITED STATES
	2.27%	213	10.99%	29,888	TURKEY
			9.27%	25,202	UNITED ARAB EMIRATES
	4.94%	464	7.65%	20,823	GEORGIA
	4.61%	433	7.12%	19,382	UKRAINE
	6.41%	602	6.21%	16,888	FRANCE
	3.68%	346	5.09%	13,840	GERMANY
	0.22%	21	4.61%	12,552	CYPRUS
	5.03%	472	3.88%	10,573	UNITED KINGDOM
	8.40%	788	3.10%	8,442	RUSSIAN FEDERATION
	0.28%	27	2.29%	6,228	BULGARIA
			2.15%	5,845	SEYCHELLES
	2.48%	233	1.80%	4,914	ETHIOPIA
	2.32%	218	1.75%	4,772	AUSTRIA
	0.07%	7	1.39%	3,780	GREECE
	2.85%	268	1.29%	3,520	ROMANIA
	0.04%	4	1.29%	3,509	SWITZERLAND
	0.68%	64	1.15%	3,150	NETHERLANDS
	0.01%	1	1.03%	2,812	SPAIN
128.08%	11.58%	1,086	0.91%	2,477	BELARUS
	1.19%	112	0.76%	2,069	MOLDOVA
	0.71%	67	0.69%	1,877	HUNGARY





## תנועת נוסעים בטיסות בינ"ל

התפלגות על פי מדינות לחודש אפריל

מדינות	אפריל 2020		אפריל 2021			
	שיעור השינוי	שיעור מסה"כ	שיעור מסה"כ	נוסעים		
		0.02%	2	0.65%	1,794	CANADA
		1.30%	122	0.57%	1,573	POLAND
		0.17%	16	0.52%	1,416	BELGIUM
				0.44%	1,202	THAILAND
				0.40%	1,092	INDIA
		0.77%	73	0.38%	1,043	CHINA
		0.05%	5	0.29%	812	JORDAN
		1.41%	133	0.28%	779	ITALY
				0.19%	532	MEXICO
				0.09%	260	LATVIA
		0.22%	21	0.06%	170	MONTENEGRO
		0.03%	3	0.05%	152	CZECH REPUBLIC
		0.17%	16	0.05%	141	UZBEKISTAN
	129.41%	0.54%	51	0.04%	117	SERBIA
				0.04%	116	KAZAKHSTAN
אחרים	6.34%	5.04%	473	0.18%	503	
סה"כ			9,377		271,849	





## תנועת נוסעים מצטברת בטיסות בינ"ל

התפלגות על פי מדינות

מדינות	מצטבר 2020		מצטבר 2021		
	שיעור השינוי	שיעור מסה"כ	שיעור מסה"כ	נוסעים	
UNITED STATES	-66.02%	10.33%	23.47%	357,275	121,385
TURKEY	-80.69%	9.21%	11.88%	318,447	61,470
GERMANY	-81.01%	6.84%	8.69%	236,740	44,946
UKRAINE	-63.53%	3.16%	7.71%	109,410	39,898
FRANCE	-83.48%	6.92%	7.64%	239,443	39,546
UNITED ARAB EMIRATES			7.57%		39,152
GEORGIA	-60.71%	1.68%	4.42%	58,279	22,895
UNITED KINGDOM	-90.30%	6.75%	4.37%	233,458	22,645
RUSSIAN FEDERATION	-91.87%	5.48%	2.97%	189,733	15,409
CYPRUS	-80.90%	2.14%	2.74%	74,226	14,177
ETHIOPIA	-57.88%	0.83%	2.34%	28,836	12,144
BULGARIA	-89.56%	2.16%	1.50%	74,849	7,807
SEYCHELLES	86.90%	0.11%	1.42%	3,955	7,392
AUSTRIA	-93.19%	3.11%	1.41%	107,752	7,333
GREECE	-93.25%	2.51%	1.13%	87,041	5,869
ROMANIA	-95.44%	3.37%	1.02%	116,509	5,306
NETHERLANDS	-95.19%	3.05%	0.98%	105,699	5,075
SWITZERLAND	-95.48%	3.14%	0.94%	108,665	4,908
MOLDOVA	-57.49%	0.28%	0.79%	9,728	4,135
CANADA	-90.13%	1.17%	0.77%	40,641	4,010
SPAIN	-97.37%	4.36%	0.76%	150,936	3,967
BELARUS	-66.73%	0.30%	0.68%	10,634	3,537





## תנועת נוסעים מצטברת בטיסות בינ"ל

התפלגות על פי מדינות

2020 מצטבר		2021 מצטבר		מדינות
שיעור השינוי	שיעור מסה"כ	נוסעים	שיעור מסה"כ	
-91.51%	1.17%	40,546	0.66%	3,441 THAILAND
-92.26%	1.15%	40,011	0.59%	3,095 INDIA
-96.97%	2.75%	95,368	0.55%	2,888 HUNGARY
-93.34%	1.16%	40,410	0.52%	2,691 CHINA
-98.49%	3.76%	130,329	0.37%	1,959 POLAND
-98.97%	5.06%	175,131	0.34%	1,789 ITALY
-96.10%	1.31%	45,616	0.34%	1,775 BELGIUM
-95.27%	0.85%	29,729	0.27%	1,404 JORDAN
			0.11%	572 MEXICO
-94.76%	0.27%	9,601	0.09%	503 EGYPT
-95.74%	0.25%	8,836	0.07%	376 SERBIA
-99.26%	1.35%	46,807	0.06%	344 CZECH REPUBLIC
-82.24%	0.04%	1,690	0.05%	300 LATVIA
-95.52%	0.19%	6,612	0.05%	296 UZBEKISTAN
-97.33%	0.24%	8,636	0.04%	230 AZERBAIJAN
		33	0.04%	218 MONTENEGRO
			0.03%	200 PANAMA
		34	0.03%	197 GHANA
			0.03%	189 EQUATORIAL GUINEA
-98.90%	0.41%	14,191	0.03%	156 LITHUANIA
-99.13%	0.44%	15,433	0.02%	134 BRAZIL
			0.02%	116 KAZAKHSTAN





# תנועת נוסעים מצטברת בטיסות בינ"ל

התפלגות על פי מדינות

2020 מצטבר		2021 מצטבר		מדינות
שיעור השינוי	שיעור מסה"כ	שיעור מסה"כ	נוסעים	
		8	0.01%	103 GIBRALTAR
-98.62%	2.48%	85,837	0.22%	1,184 אחרים
-85.04%		3,457,114		517,166 סה"כ







## תנועת נוסעים בטיסות בינ"ל

התפלגות על פי יעד ראשון לחודש אפריל

יעדים	אפריל 2021		אפריל 2020	
	נוסעים	שיעור מסה"כ	נוסעים	שיעור מסה"כ
NEW YORK - NEWARK	25,771	9.47%	2,679	28.56%
DUBAI	23,971	8.81%		
NEW YORK - J.F.KENNEDY	20,427	7.51%	18	0.19%
KIEV KYIV-BORISPOL	18,058	6.64%	432	4.60%
ISTANBUL-SABIHA GOKCHEN	16,705	6.14%		
PARIS-CHARLES DE GAULLE	14,820	5.45%	583	6.21%
BATUMI	14,062	5.17%		
ISTANBUL	13,048	4.79%	175	1.86%
LARNACA	10,095	3.71%	21	0.22%
FRANKFURT	10,078	3.70%	344	3.66%
LONDON - HEATHROW	9,008	3.31%		
TBILISI	6,761	2.48%	464	4.94%
MAHE SEYCHELLES INTL	5,845	2.15%		
SOFIA	5,621	2.06%	21	0.22%
ADDIS ABABA	4,914	1.80%	233	2.48%
VIENNA	4,772	1.75%	215	2.29%
MOSCOW	4,720	1.73%	69	0.73%
SAN FRANCISCO	4,387	1.61%		
MIAMI INTERNATIONAL	4,030	1.48%	168	1.79%
ATHENS	3,738	1.37%	2	0.02%
MOSCOW-DOMODEDOVO	3,452	1.26%	426	4.54%
BUCHAREST - OTOPENI	3,370	1.23%	263	2.80%





## תנועת נוסעים בטיסות בינ"ל

התפלגות על פי יעד ראשון לחודש אפריל

אפריל 2020		אפריל 2021		יעדים
שיעור השינוי	שיעור מסה"כ	נוסעים	שיעור מסה"כ	
	0.68%	64	1.15%	3,137 AMSTERDAM
			1.02%	2,773 MADRID
			0.98%	2,682 LOS ANGELES
128.08%	11.58%	1,086	0.91%	2,477 MINSK
			0.90%	2,457 PAPHOS
			0.81%	2,204 BERLIN BRANDENBURG INTL
	1.19%	112	0.76%	2,069 CHISINAU
			0.74%	2,029 PARIS-ORLY
	0.71%	67	0.69%	1,877 BUDAPEST
			0.65%	1,794 TORONTO
	0.02%	2	0.61%	1,660 ZURICH
	0.13%	13	0.55%	1,519 LUTON
			0.54%	1,474 MUNICH
			0.51%	1,388 BRUSSELS
	0.01%	1	0.47%	1,287 ODESA
			0.44%	1,202 BANGKOK INTL.-SUVARNABHUM
	0.06%	6	0.38%	1,037 SHANGHAI PUDONG
			0.37%	1,017 DELHI
			0.34%	945 BASEL
			0.33%	909 ABU DHABI
	0.02%	2	0.32%	893 GENEVA
			0.28%	784 KRAKOW





## תנועת נוסעים בטיסות בינ"ל

התפלגות על פי יעד ראשון לחודש אפריל

אפריל 2020			אפריל 2021		
שיעור השינוי	שיעור מסה"כ	נוסעים	שיעור מסה"כ	נוסעים	יעדים
			0.27%	758	AMMAN (QUEEN ALIA INT'L)
	0.06%	6	0.22%	607	VARNA
			0.21%	579	BERGAMO
			0.19%	532	CANCUN- MEXICO
	0.41%	39	0.16%	460	WARSAW
			0.12%	329	RZESZOW-JASIONKA
			0.09%	260	RIGA
-27.30%	2.77%	260	0.06%	189	ST. PETERSBURG
			0.06%	173	DUBAI AL MAKTOUM INT AP
			0.06%	166	TIVAT
-1.89%	1.68%	158	0.05%	155	HOUSTON INTERCONTINENTAL
	0.03%	3	0.05%	152	PRAGUE-RUZYNE
	0.03%	3	0.05%	141	TASHKENT
			0.04%	135	MILAN-MALPENSA
			0.04%	134	AL BATEEN EXECUTIVE AP
			0.04%	118	CLUJ NAPOCA
129.41%	0.54%	51	0.04%	117	BELGRADE
			0.04%	116	ALMATY
			0.03%	107	DALAMAN
-2.65%	14.83%	1,391	0.49%	1,354	אחרים
		9,377		271,849	סה"כ





## תנועת נוסעים מצטברת בטיסות בינ"ל

התפלגות על פי יעד ראשון

יעדים	מצטבר 2020		מצטבר 2021		
	שיעור השינוי	שיעור מסה"כ	שיעור מסה"כ	נוסעים	
	-48.30%	2.93%	101,423	10.13%	52,429
	-65.31%	4.26%	147,331	9.88%	51,100
	-48.40%	2.21%	76,635	7.64%	39,538
	-51.58%	2.25%	78,043	7.30%	37,785
				7.24%	37,443
	-72.81%	3.70%	128,059	6.73%	34,814
	-64.30%	2.63%	91,168	6.29%	32,539
	-85.13%	5.50%	190,359	5.47%	28,292
	-85.16%	3.86%	133,682	3.83%	19,829
	-11.44%	0.49%	17,244	2.95%	15,270
	-57.88%	0.83%	28,836	2.34%	12,144
	-70.92%	1.14%	39,754	2.23%	11,558
	-91.64%	3.25%	112,692	1.81%	9,410
	-81.41%	1.18%	41,035	1.47%	7,625
	86.90%	0.11%	3,955	1.42%	7,392
	-93.01%	3.03%	105,013	1.41%	7,333
	-88.87%	1.87%	64,692	1.39%	7,200
	-83.42%	1.24%	42,935	1.37%	7,118
	-69.42%	0.55%	19,018	1.12%	5,815
	-92.39%	2.16%	74,987	1.10%	5,702
	-59.88%	0.40%	13,829	1.07%	5,547
	-94.71%	2.80%	97,044	0.99%	5,132





## תנועת נוסעים מצטברת בטיסות בינ"ל

התפלגות על פי יעד ראשון

מצטבר 2020			מצטבר 2021			יעדים
שיעור השינוי	שיעור מסה"כ	נוסעים	שיעור מסה"כ	נוסעים		
-94.86%	2.84%	98,407	0.97%	5,049	AMSTERDAM	
-91.91%	1.58%	54,874	0.85%	4,439	PARIS-ORLY	
-57.49%	0.28%	9,728	0.79%	4,135	CHISINAU	
-90.16%	1.17%	40,522	0.77%	3,987	TORONTO	
-74.60%	0.43%	14,945	0.73%	3,795	LOS ANGELES	
-96.16%	2.83%	98,030	0.72%	3,763	MADRID	
			0.69%	3,579	BERLIN BRANDENBURG INTL	
-66.73%	0.30%	10,634	0.68%	3,537	MINSK	
-91.51%	1.17%	40,546	0.66%	3,441	BANGKOK INTL.-SUARNABHUM	
-95.56%	1.91%	66,337	0.56%	2,943	ZURICH	
-96.76%	2.58%	89,224	0.55%	2,888	BUDAPEST	
-92.39%	0.99%	34,442	0.50%	2,619	PAPHOS	
-87.60%	0.60%	20,786	0.49%	2,576	DELHI	
-96.41%	2.03%	70,214	0.48%	2,519	LUTON	
-83.35%	0.35%	12,219	0.39%	2,034	ODESA	
-96.70%	1.49%	51,768	0.32%	1,705	MUNICH	
-94.81%	0.94%	32,764	0.32%	1,700	BRUSSELS	
		6	0.31%	1,635	SHANGHAI PUDONG	
-96.13%	0.85%	29,523	0.22%	1,141	AMMAN (QUEEN ALIA INT'L)	
-96.81%	0.89%	31,074	0.19%	990	GENEVA	
			0.18%	948	ABU DHABI	
-91.55%	0.32%	11,187	0.18%	945	BASEL	





## תנועת נוסעים מצטברת בטיסות בינ"ל

התפלגות על פי יעד ראשון

2020 מצטבר		2021 מצטבר		יעדים
שיעור השינוי	שיעור מסה"כ	נוסעים	שיעור מסה"כ	
-97.24%	0.86%	29,790	0.15%	821 KRAKOW
-93.69%	0.30%	10,688	0.13%	674 BERGAMO
		203	0.12%	643 HOUSTON INTERCONTINENTAL
-97.76%	0.79%	27,516	0.11%	616 HONG KONG INT'L
-92.55%	0.23%	8,148	0.11%	607 VARNA
-99.08%	1.89%	65,404	0.11%	600 WARSAW
-99.47%	2.94%	101,641	0.10%	534 ROME - FIUMICINO
			0.10%	532 CANCUN- MEXICO
			0.07%	386 DUBAI AL MAKTOUM INT AP
-95.74%	0.25%	8,836	0.07%	376 BELGRADE
			0.06%	352 AL BATEEN EXECUTIVE AP
-70.57%	0.03%	1,118	0.06%	329 RZESZOW-JASIONKA
			0.06%	319 BANGALORE
-82.24%	0.04%	1,690	0.05%	300 RIGA
-95.51%	0.19%	6,599	0.05%	296 TASHKENT
-99.39%	1.35%	46,782	0.05%	284 PRAGUE-RUZYNE
		2	0.05%	276 CHICAGO - O'HARE
-99.32%	1.11%	38,453	0.05%	261 MILAN-MALPENSA
-96.99%	0.24%	8,451	0.04%	254 BEIJING
-96.88%	0.22%	7,865	0.04%	245 CAIRO INTERNATIONAL
-49.47%	0.01%	477	0.04%	241 MOSCOW-VNUKOVO
		25	0.04%	229 SHARM EL SHEIKH





## תנועת נוסעים מצטברת בטיסות בינ"ל

התפלגות על פי יעד ראשון

2020 מצטבר		2021 מצטבר		יעדים
שיעור השינוי	שיעור מסה"כ	נוסעים	שיעור מסה"כ	
-60.66%	0.01%	572	0.04%	225 DALAMAN
-98.04%	0.30%	10,523	0.03%	206 KATOWICE
			0.03%	200 PANAMA CITY
-98.42%	0.36%	12,679	0.03%	200 MUMBAI
		34	0.03%	197 ACCRA-KOTOKA
-98.98%	0.55%	19,027	0.03%	193 ST. PETERSBURG
			0.03%	189 BATA AIRPORT
-92.59%	0.07%	2,513	0.03%	186 CHENGDU
-97.99%	0.24%	8,636	0.03%	173 BAKU HEYDAR ALIYEV INT`L
			0.03%	166 TIVAT
-99.58%	1.05%	36,303	0.02%	151 ANTALYA
-99.03%	0.41%	14,240	0.02%	137 LYON - SATOLAS
		38	0.02%	135 ANKARA-ESENBUGA
-99.13%	0.44%	15,433	0.02%	134 SAO PAULO (GUARULHOS INT'
-97.82%	0.15%	5,419	0.02%	118 CLUJ NAPOCA
			0.02%	116 ALMATY
-99.76%	1.27%	44,065	0.01%	103 BERLIN -SCHOENEFELD
		8	0.01%	103 GIBRALTAR
-99.27%	0.40%	13,882	0.01%	100 VILNIUS INTL
-99.26%	14.03%	485,090	0.69%	3,576 אחרים
-85.04%		3,457,114	517,166	סה"כ



# פעילות מטענים





# שינוע מטענים

## התפלגות עפ"י גורם משנע

שיעור השינוי	אפריל 2020 (טון)	אפריל 2021 (טון)	הגורם המשנע
	523	3,261	מטען במטוסי נוסעים - נכנס
	512	3,422	מטען במטוסי נוסעים - יוצא
	1,035	6,683	סה"כ מטען במטוסי נוסעים
11.56%	13,071	14,583	מטען במטוסי מטען - נכנס
23.50%	6,683	8,254	מטען במטוסי מטען - יוצא
15.60%	19,755	22,838	סה"כ מטען במטוסי מטען
41.99%	20,790	29,521	סה"כ

## התפלגות עפ"י חודשים

שיעור השינוי	2020 (טון)			2021 (טון)			חודש
	סה"כ	דואר מטען	מטען	סה"כ	דואר מטען	מטען	
-2.53%	29,964	1,395	28,568	29,203	632	28,571	ינואר
-8.18%	29,221	1,033	28,188	26,830	323	26,507	פברואר
18.09%	27,047	535	26,511	31,942	548	31,394	מרץ
41.99%	20,790	116	20,673	29,521	745	28,776	אפריל
9.78%	107,022	3,079	103,940	117,496	2,248	115,248	סה"כ



# שינוע מטענים במטוסי נוסעים

התפלגות עפ"י חברות תעופה לחודש אפריל

		אפריל 2020			אפריל 2021					
שיעור שינוי	שיעור מסה"כ	מטען (טון)	מטען יוצא (טון)	מטען נכנס (טון)	שיעור מסה"כ	מטען (טון)	מטען יוצא (טון)	מטען נכנס (טון)	חברת תעופה	
	9.66%	100	21	79	25.21%	1,685	975	710	EL AL ISRAEL AIRLINES	LY
79.62%	78.26%	810	442	368	21.77%	1,455	954	501	UNITED AIRLINES	UA
					8.48%	567	305	262	DELTA AIRLINES	DL
	4.73%	49	3	46	6.26%	419	83	336	TURKISH AIRLINES	TK
	1.06%	11	7	4	5.55%	371	155	215	ETHIOPIAN AIRLINES	ET
					5.23%	350	132	218	VIRGIN ATLANTIC AIRWAYS	VS
					5.23%	350	137	213	AIR FRANCE	AF
					3.32%	222	67	155	IBERIA	IB
					3.30%	221	135	86	AIR CANADA	AC
					3.30%	221	107	114	SWISS INT'L AIRLINES	LX
	1.25%	13		13	2.91%	195	124	71	AEROFLOT RUSSIAN AIRLINES	SU
					2.64%	177	100	77	ETIHAD AIRWAYS	EY
	0.86%	9		9	1.73%	116	33	83	BRITISH AIRWAYS PLC	BA
					1.33%	89	34	55	PEGASUS AIRLINES	PC
					0.79%	53	28	25	AIR INDIA	AI
					0.77%	52	10	42	FLYDUBAI	FZ
					0.71%	48	15	33	UKRAINE INTL AIR	PS
					0.32%	22		22	AIR SEYCHELLES	HM
					0.25%	17	6	11	LUFTHANSA	LH
					0.16%	11	4	8	TAROM - RUMANIAN AIR TRAN	RO
66.66%	0.57%	6	3	2	0.14%	10	6	5	BELAVIA AIRLINE	B2
					0.11%	8	2	7	AUSTRIAN AIRLINES	OS





# שינוע מטענים במטוסי נוסעים

התפלגות עפ"י חברות תעופה לחודש אפריל

		אפריל 2020			אפריל 2021				
שיעור שינוי	שיעור מסה"כ	מטען (טון)	מטען יוצא (טון)	מטען נכנס (טון)	שיעור מסה"כ	מטען (טון)	מטען יוצא (טון)	מטען נכנס (טון)	חברת תעופה
					0.10%	7	2	6	AIR BALTIC
66.66%	0.28%	3	3		0.07%	5	5		ISRAIR AIRLINES
					0.05%	4	1	3	BULGARIA AIR
-70.58%	3.28%	34	34		0.14%	10	4	5	אחרים
		1,035	512	523		6,683	3,422	3,261	סה"כ



# שינוע מטענים מצטבר במטוסי נוסעים

התפלגות עפ"י חברות תעופה

		מצטבר 2020				מצטבר 2021					
שיעור שינוי	שיעור מסה"כ	מטען (טון)	מטען יוצא (טון)	מטען נכנס (טון)	שיעור מסה"כ	מטען (טון)	מטען יוצא (טון)	מטען נכנס (טון)	חברת תעופה		
-64.72%	31.46%	12,657	6,150	6,507	27.80%	4,465	2,439	2,027	EL AL ISRAEL AIRLINES	LY	
-48.54%	17.71%	7,124	3,804	3,320	22.83%	3,666	2,176	1,490	UNITED AIRLINES	UA	
169.01%	1.69%	681	199	482	11.41%	1,832	957	875	DELTA AIRLINES	DL	
	0.53%	216	74	143	6.29%	1,010	409	601	ETHIOPIAN AIRLINES	ET	
-67.37%	7.68%	3,090	788	2,302	6.27%	1,008	237	771	TURKISH AIRLINES	TK	
-28.47%	2.55%	1,029	444	586	4.58%	736	321	415	VIRGIN ATLANTIC AIRWAYS	VS	
-80.01%	5.76%	2,317	821	1,496	2.88%	463	213	250	SWISS INT'L AIRLINES	LX	
-71.78%	3.80%	1,531	663	867	2.69%	432	239	193	AIR CANADA	AC	
-85.04%	7.16%	2,882	1,389	1,494	2.68%	431	259	172	AEROFLOT RUSSIAN AIRLINES	SU	
	0.24%	99	67	32	2.44%	392	159	233	AIR FRANCE	AF	
-84.61%	4.36%	1,755	684	1,071	1.68%	270	124	147	BRITISH AIRWAYS PLC	BA	
-75.62%	2.30%	927	218	709	1.40%	226	70	156	IBERIA	IB	
-38.22%	0.72%	293	114	180	1.12%	181	78	103	PEGASUS AIRLINES	PC	
					1.10%	177	100	77	ETIHAD AIRWAYS	EY	
					0.69%	111	18	93	FLYDUBAI	FZ	
-34.00%	0.37%	150	84	65	0.61%	99	33	66	UKRAINE INTL AIR	PS	
-86.57%	1.77%	715	250	466	0.59%	96	53	43	AIR INDIA	AI	
-83.27%	0.71%	287	151	137	0.29%	48	14	34	LUFTHANSA	LH	
	0.02%	9	2	8	0.20%	33	1	32	AIR SEYCHELLES	HM	
	0.05%	22	22		0.13%	22	22	1	ISRAIR AIRLINES	6H	
-73.84%	0.16%	65	27	37	0.10%	17	5	12	TAROM - RUMANIAN AIR TRAN	RO	
-52.77%	0.08%	36	27	9	0.10%	17	9	8	BELAVIA AIRLINE	B2	





# שינוע מטענים מצטבר במטוסי נוסעים

התפלגות עפ"י חברות תעופה

		מצטבר 2020				מצטבר 2021					
שיעור שינוי	שיעור מסה"כ	מטען (טון)	מטען יוצא (טון)	מטען נכנס (טון)	שיעור מסה"כ	מטען (טון)	מטען יוצא (טון)	מטען נכנס (טון)	חברת תעופה		
-70.21%	0.11%	47	21	26	0.08%	14	2	12	AUSTRIAN AIRLINES	OS	
60.00%	0.01%	5	3	2	0.04%	8	2	6	AIR BALTIC	BT	
-63.63%	0.02%	11	2	9	0.02%	4	1	4	BULGARIA AIR	FB	
-93.02%	10.61%	4,270	1,493	2,777	1.85%	298	115	183	אחרים		
-60.07%		40,220	17,496	22,722		16,056	8,053	8,003	סה"כ		



# שינוע מטענים במטוסי מטען

## התפלגות עפ"י חברות תעופה לחודש אפריל

		אפריל 2020				אפריל 2021					
שיעור השינוי	שיעור מסה"כ	מטען (טון)	מטען יוצא (טון)	מטען נכנס (טון)	שיעור מסה"כ	מטען (טון)	מטען יוצא (טון)	מטען נכנס (טון)	חברת תעופה	קוד	
155.43%	11.23%	2,219	659	1,561	24.81%	5,668	2,220	3,448	C.A.L ISRAELI CARGO	ICL	
<b>-2.34%</b>	21.34%	4,217	1,366	2,851	18.03%	4,118	1,776	2,343	EL AL ISRAEL AIRLINES	LY	
43.23%	9.95%	1,966	479	1,488	12.33%	2,816	537	2,279	TURKISH AIRLINES	TK	
11.59%	8.64%	1,707	576	1,131	8.34%	1,905	843	1,062	EUROPEAN AIR TRANSPORT	QY	
51.46%	5.18%	1,024	216	808	6.79%	1,551	229	1,322	MNG CARGO AIRLINES	MNB	
<b>-11.90%</b>	8.46%	1,672	746	925	6.44%	1,473	771	702	SILK WAY WEST AIRLINES	AZG	
7.18%	4.93%	974	390	584	4.57%	1,044	409	635	LUFTHANSA	LH	
	0.48%	96	25	71	3.82%	874	48	826	HAINAN AIRLINES	HU	
<b>-8.41%</b>	4.51%	891	316	575	3.57%	816	349	468	FEDERAL EXPRESS	FX	
	0.19%	38	14	24	2.06%	471	171	300	CATHAY PACIFIC AIRWAYS	CX	
10.81%	2.06%	407	148	259	1.97%	451	174	277	ASL AIRLINES BELGIUM	3V	
<b>-21.51%</b>	1.67%	330	44	286	1.13%	259	65	195	SICHUAN AIRLINES	3U	
					1.05%	240	168	72	ETIHAD AIRWAYS	EY	
<b>-37.08%</b>	1.84%	364	224	140	1.00%	229	148	82	BRITISH AIRWAYS PLC	BA	
					0.85%	195	26	169	IBERIA	IB	
					0.79%	181	93	88	ATLANTA ICELANDIC	ABD	
					0.65%	150	31	119	PEGASUS AIRLINES	PC	
157.50%	0.20%	40	10	30	0.45%	103	32	71	KOREAN AIR	KE	
					0.27%	62	62		ANTONOV AIRLINES	ADB	
53.12%	0.16%	32	14	18	0.21%	49	30	19	AEROFLOT RUSSIAN AIRLINES	SU	
<b>-72.25%</b>	0.87%	173	16	157	0.21%	48	5	43	ETHIOPIAN AIRLINES	ET	
					0.20%	47	20	26	POSTE AIR CARGO	M4	



# שינוע מטענים במטוסי מטען

התפלגות עפ"י חברות תעופה לחודש אפריל

2020 אפריל			2021 אפריל							
שיעור השינוי	שיעור מסה"כ	מטען (טון)	מטען יוצא (טון)	מטען נכנס (טון)	שיעור מסה"כ	מטען (טון)	מטען יוצא (טון)	מטען נכנס (טון)	חברת תעופה	
-79.62%	0.82%	162	101	62	0.14%	33	24	9	UNITED AIRLINES	UA
-82.89%	0.76%	152	48	104	0.11%	26	2	24	ISRAIR AIRLINES	6H
					0.09%	22	22		QUALITY AIR SERVICES	QAS
-99.81%	16.65%	3,290	1,293	1,997	0.02%	6	2	4	אחרים	
15.60%		19,755	6,683	13,071		22,838	8,254	14,583	סה"כ	



# שינוע מטענים מצטבר במטוסי מטען

התפלגות עפ"י חברות תעופה

		מצטבר 2020				מצטבר 2021					
שיעור שינוי	שיעור מסה"כ	מטען (טון)	מטען יוצא (טון)	מטען נכנס (טון)	שיעור מסה"כ	מטען (טון)	מטען יוצא (טון)	מטען נכנס (טון)	חברת תעופה		
71.00%	20.00%	13,366	5,832	7,533	22.53%	22,856	8,398	14,458	C.A.L ISRAELI CARGO	ICL	
51.44%	17.39%	11,619	4,025	7,593	17.34%	17,596	7,223	10,373	EL AL ISRAEL AIRLINES	LY	
90.57%	9.26%	6,187	1,675	4,512	11.62%	11,791	2,511	9,280	TURKISH AIRLINES	TK	
28.72%	8.99%	6,012	2,414	3,597	7.62%	7,739	3,281	4,458	EUROPEAN AIR TRANSPORT	QY	
14.23%	8.30%	5,548	2,599	2,949	6.24%	6,338	3,340	2,999	SILK WAY WEST AIRLINES	AZG	
34.90%	6.65%	4,446	1,033	3,413	5.91%	5,998	998	5,000	MNG CARGO AIRLINES	MN B	
34.86%	6.01%	4,016	1,758	2,259	5.33%	5,416	2,159	3,256	LUFTHANSA	LH	
12.79%	4.50%	3,008	1,332	1,676	3.34%	3,393	1,463	1,930	FEDERAL EXPRESS	FX	
	0.14%	96	25	71	3.27%	3,322	61	3,260	HAINAN AIRLINES	HU	
	0.24%	162	101	62	2.11%	2,148	1,228	920	UNITED AIRLINES	UA	
<b>-0.74%</b>	2.61%	1,748	641	1,106	1.71%	1,735	652	1,084	ASL AIRLINES BELGIUM	3V	
	0.05%	38	14	24	1.54%	1,564	680	884	CATHAY PACIFIC AIRWAYS	CX	
	0.57%	385	242	143	1.45%	1,472	832	639	BRITISH AIRWAYS PLC	BA	
					1.01%	1,029	279	750	IBERIA	IB	
	0.25%	173	16	157	0.97%	993	381	612	ETHIOPIAN AIRLINES	ET	
	0.04%	32	14	18	0.87%	889	506	383	AEROFLOT RUSSIAN AIRLINES	SU	
139.69%	0.49%	330	44	286	0.77%	791	199	592	SICHUAN AIRLINES	3U	
					0.47%	483	149	333	PEGASUS AIRLINES	PC	
	0.05%	40	10	30	0.41%	423	255	168	KOREAN AIR	KE	
					0.23%	240	168	72	ETIHAD AIRWAYS	EY	
					0.17%	181	93	88	ATLANTA ICELANDIC	ABD	
90.66%	0.11%	75		75	0.14%	143	101	42	ANTONOV AIRLINES	ADB	





# שינוע מטענים מצטבר במטוסי מטען

התפלגות עפ"י חברות תעופה

		מצטבר 2020			מצטבר 2021				
שיעור מסה"כ השינוי	שיעור מסה"כ	מטען (טון)	מטען יוצא (טון)	מטען נכנס (טון)	שיעור מסה"כ	מטען (טון)	מטען יוצא (טון)	מטען נכנס (טון)	חברת תעופה
					0.08%	87	33	55	POSTE AIR CARGO
									M4
-84.42%	0.29%	199	65	133	0.03%	31	5	26	ISRAIR AIRLINES
									6H
100.00%	0.01%	11		11	0.02%	22	22		QUALITY AIR SERVICES
									QAS
-48.89%	13.93%	9,312	3,738	5,574	4.69%	4,759	2,139	2,620	אחרים
51.85%		66,802	25,578	41,222		101,440	37,157	64,281	סה"כ



# שינוע מטענים במטוסי מטען

התפלגות עפ"י מדינות לחודש אפריל

אפריל 2020						אפריל 2021				מדינות
שיעור השינוי	שיעור מסה"כ	מטען (טון)	מטען יוצא (טון)	מטען נכנס (טון)	שיעור מסה"כ	מטען (טון)	מטען יוצא (טון)	מטען נכנס (טון)		
29.18%	29.70%	5,869	3,094	2,775	33.19%	7,582	4,176	3,406	BELGIUM	
58.74%	12.03%	2,378	694	1,684	16.52%	3,775	796	2,979	TURKEY	
58.93%	11.93%	2,357	194	2,163	16.40%	3,746	509	3,237	CHINA	
-14.31%	20.26%	4,004	1,149	2,856	15.02%	3,431	790	2,641	GERMANY	
-11.84%	8.46%	1,672	746	925	6.45%	1,474	772	702	AZERBAIJAN	
90.07%	2.09%	413		413	3.43%	785		785	NORWAY	
	0.02%	4		4	1.79%	409	409		EGYPT	
-52.43%	4.25%	841		841	1.75%	400	77	323	CYPRUS	
85.91%	0.71%	142	57	85	1.15%	264	185	79	FRANCE	
					1.05%	240	168	72	UNITED ARAB EMIRATES	
-54.47%	2.54%	503	270	233	1.00%	229	148	82	UNITED KINGDOM	
					0.85%	195	26	169	SPAIN	
					0.27%	62	62		TURKMENISTAN	
-14.03%	0.28%	57	46	11	0.21%	49	21	28	ITALY	
48.48%	0.16%	33	15	18	0.21%	49	30	19	RUSSIAN FEDERATION	
-71.59%	0.85%	169	12	157	0.21%	48	5	43	ETHIOPIA	
-92.96%	2.37%	469	218	251	0.14%	33	24	9	UNITED STATES	
-57.89%	0.38%	76	15	62	0.14%	32	32		SOUTH KOREA	
					0.09%	22	22		HUNGARY	
-98.43%	3.88%	767	173	594	0.05%	12	3	9	אחרים	
15.60%		19,755	6,683	13,071		22,838	8,254	14,583	סה"כ	

# שינוע מטענים מצטבר במטוסי מטען

## התפלגות עפ"י מדינות

		מצטבר 2020			מצטבר 2021				
שיעור השינוי	שיעור מסה"כ	מטען (טון)	מטען יוצא (טון)	מטען נכנס (טון)	שיעור מסה"כ	מטען (טון)	מטען יוצא (טון)	מטען נכנס (טון)	מדינות
18.20%	38.24%	25,550	13,053	12,497	29.77%	30,201	15,506	14,695	BELGIUM
61.17%	16.21%	10,830	3,566	7,265	17.20%	17,455	3,690	13,765	TURKEY
13.88%	18.29%	12,220	4,280	7,940	13.71%	13,917	4,366	9,551	GERMANY
	3.52%	2,357	194	2,163	12.84%	13,030	2,201	10,829	CHINA
15.12%	8.24%	5,506	2,599	2,907	6.24%	6,339	3,340	2,999	AZERBAIJAN
	0.80%	541	218	323	3.59%	3,649	1,717	1,932	UNITED STATES
22.53%	4.41%	2,947		2,947	3.55%	3,611	40	3,571	NORWAY
	0.85%	571	305	266	2.54%	2,586	1,349	1,237	UNITED KINGDOM
<b>-32.17%</b>	4.27%	2,856	19	2,837	1.90%	1,937	278	1,660	CYPRUS
70.21%	1.18%	789		789	1.32%	1,343	284	1,059	SPAIN
	0.16%	108	89	18	1.28%	1,308	548	760	RUSSIAN FEDERATION
86.06%	1.04%	696	383	314	1.27%	1,295	907	387	FRANCE
	0.01%	7		7	1.27%	1,291	1,291		EGYPT
	0.25%	169	12	157	0.97%	993	381	612	ETHIOPIA
190.59%	0.17%	117	76	41	0.33%	340	111	229	ITALY
166.08%	0.17%	115	53	62	0.30%	306	270	36	SOUTH KOREA
					0.23%	240	168	72	UNITED ARAB EMIRATES
					0.06%	62	62		TURKMENISTAN
					0.02%	22	22		HUNGARY
6.54%	2.12%	1,421	731	690	1.49%	1,514	626	888	אחרים
51.85%		66,802	25,578	41,222		101,440	37,157	64,281	סה"כ

# פעילות פנים ארצית

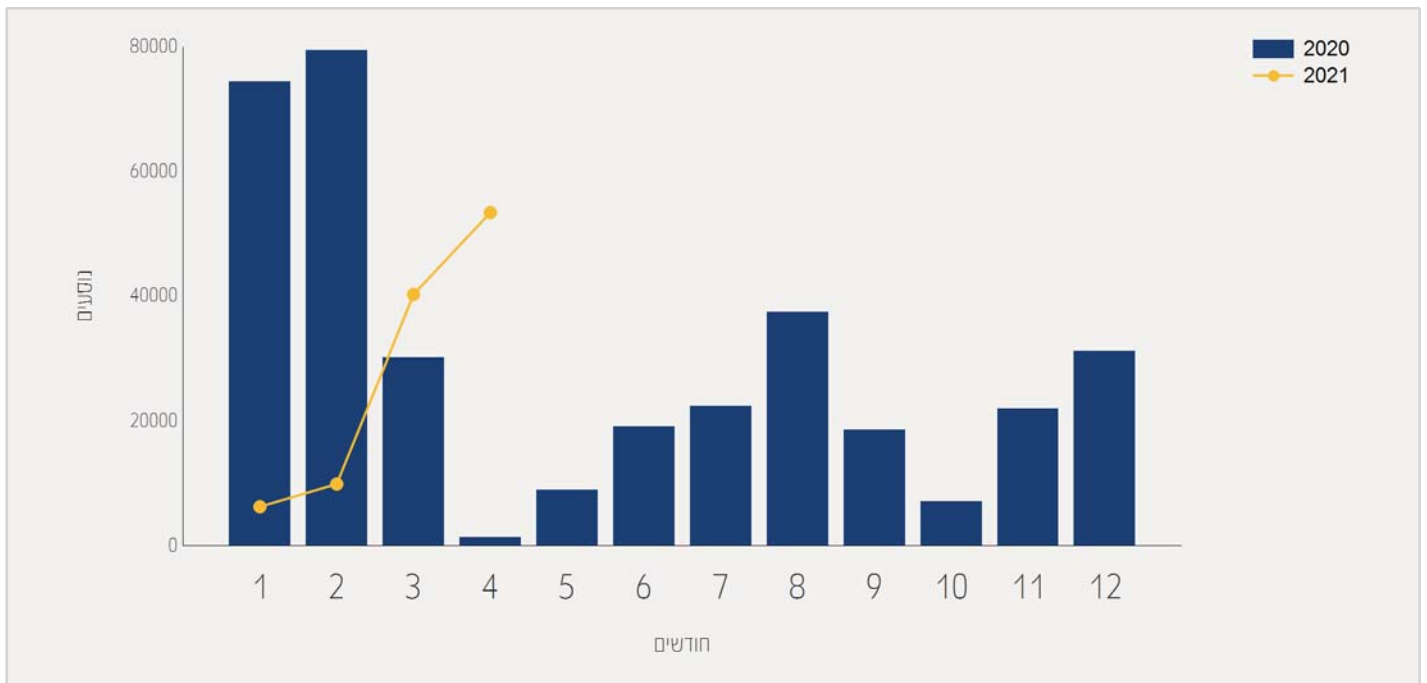




# תנועת נוסעים בטיסות פנים ארציות

התפלגות על פי חודשים

שיעור השינוי	2020	2021	חודש
-91.53%	74,380	6,294	ינואר
-87.49%	79,475	9,936	פברואר
33.60%	30,137	40,264	מרץ
	1,412	53,416	אפריל
-40.71%	185,404	109,910	סה"כ

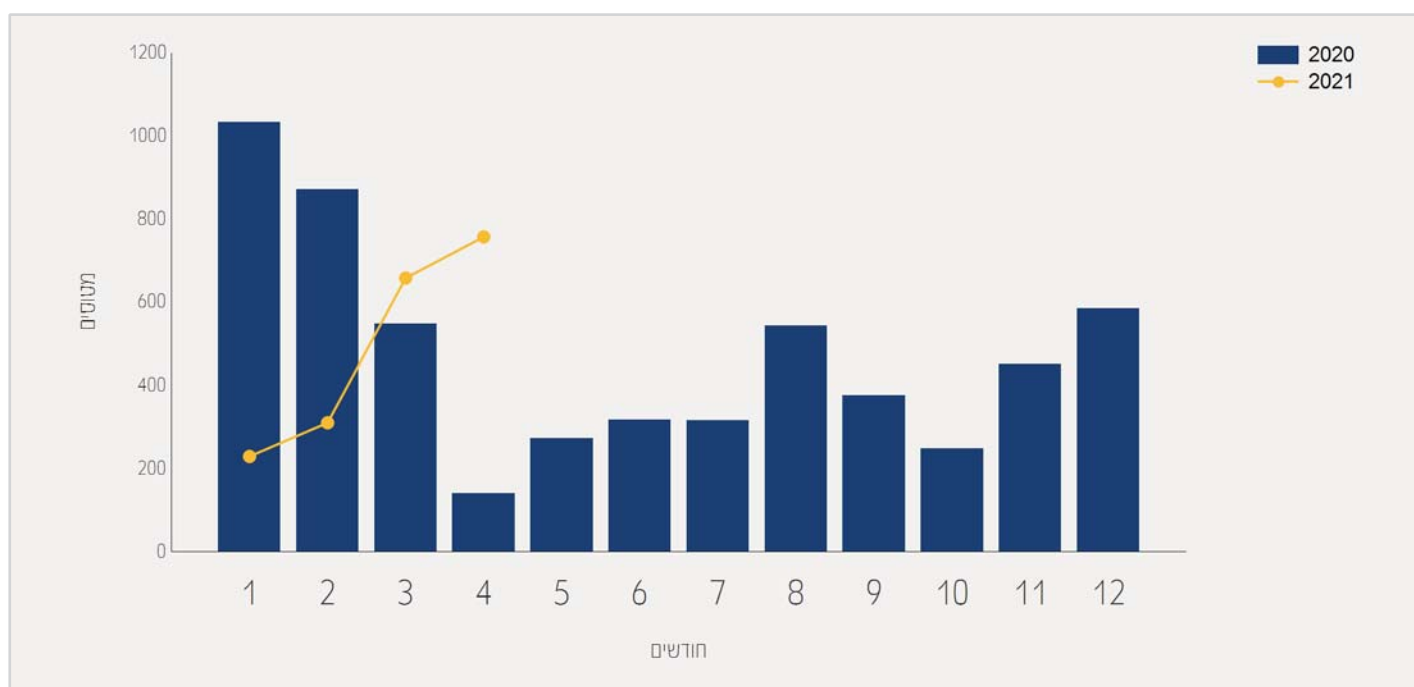




# תנועת מטוסים בטיסות פנים ארציות

התפלגות על פי חודשים

שיעור השינוי	2020	2021	חודש
-77.73%	1,033	230	ינואר
-64.29%	871	311	פברואר
20.29%	547	658	מרץ
	141	757	אפריל
-24.53%	2,592	1,956	סה"כ





## תנועת נוסעים בטיסות פנים ארציות

התפלגות עפ"י חברות תעופה לחודש אפריל

אפריל 2020			אפריל 2021		
שיעור השינוי	שיעור מסה"כ	נוסעים	שיעור מסה"כ	נוסעים	חברת תעופה
			56.94%	30,419	ARKIA ISRAELI AIRLINES IZ
100.00%	1,412		42.88%	22,909	ISRAIR AIRLINES 6H
			0.16%	88	אחרים
	1,412			53,416	סה"כ

## תנועת נוסעים מצטברת בטיסות פנים ארציות

התפלגות עפ"י חברות תעופה

מצטבר 2020			מצטבר 2021		
שיעור השינוי	שיעור מסה"כ	נוסעים	שיעור מסה"כ	נוסעים	חברת תעופה
31.94%	23.63%	43,816	52.59%	57,811	ISRAIR AIRLINES 6H
<b>-63.34%</b>	76.29%	141,463	47.17%	51,849	ARKIA ISRAELI AIRLINES IZ
100.00%	0.06%	125	0.22%	250	אחרים
<b>-40.71%</b>		185,404		109,910	סה"כ





## תנועת נוסעים בטיסות פנים ארציות

התפלגות עפ"י יעדים לחודש אפריל

אפריל 2020			אפריל 2021		
יעד	נוסעים	שיעור מסה"כ	נוסעים	שיעור מסה"כ	שיעור השינוי
RAMON	53,151	99.50%	1,412	100.00%	
אחרים	265	0.49%			
סה"כ	53,416		1,412		

## תנועת נוסעים מצטברת בטיסות פנים ארציות

התפלגות עפ"י יעדים

מצטבר 2020			מצטבר 2021		
יעד	נוסעים	שיעור מסה"כ	נוסעים	שיעור מסה"כ	שיעור השינוי
RAMON	109,489	99.61%	184,171	99.33%	-40.55%
אחרים	421	0.38%	1,233	0.66%	-65.85%
סה"כ	109,910		185,404		-40.71%

