

נובמבר 2022

דו"ח חודשי

נמל התעופה הבינלאומי בן-גוריון



רשות שדות התעופה

נמל התעופה הבינלאומי בן גוריון

הופק ע"י אגף תעשייה וניהול

דו"ח זה מוגן בזכויות יוצרים והינו רכוש של רשות שדות התעופה ורכושה בלבד. יודגש כי הנתונים בדו"ח מבוססים על דיווחי חברות התעופה ומתקבלים באחריותן. המידע נועד לשימוש אישי, על כן, אין לצטט ממנו או להעבירו לגורם שלישי כלשהו ללא אישור בכתב מרשות שדות התעופה, כמו כן אין לעשות שימוש מסחרי בדו"ח זה.

אדית יהושע

אחראית תיאום פעילות

טל. 03-9752017

Email: edity@iaa.gov.il

רחל להבה

רמ"ח תעשייה וניהול

טל. 03-9752019

Email: rachelle@iaa.gov.il

יוסי צמח

רא"ג תעשייה וניהול

טל. 03-9752020

Email: yossiz@iaa.gov.il



שלום רב,

הנני מתכבד להגיש לעיונכם דו"ח המסכם את הפעילות התעופתית בנמל התעופה הבינלאומי בן-גוריון לחודש נובמבר 2022.

במהלך החודש עברו בנתב"ג בסה"כ 1,790,848 נוסעים ב- 12,408 תנועות מטוסים בטיסות בינלאומיות ופנים ארציות.

תנועת הנוסעים הבינלאומית החודש עמדה על 1,719,288 נוסעים ומגלמת עליה של 84.84% לעומת נובמבר 2021. תנועת המטוסים הבינלאומית החודש עמדה על 11,536 תנועות ומגלמת עליה של 45.65% בהשוואה לנובמבר 2021.

בתנועת הנוסעים הבינלאומית בטרמינל 3 עברו החודש 1,543,955 נוסעים. בתנועת הנוסעים הבינלאומית בטרמינל 1 המשמש עבור נוסעים יוצאים בלבד עברו החודש 175,333 נוסעים.

בטיסות הפנים ארציות עברו החודש בנתב"ג 71,560 נוסעים לעומת 70,938 בנובמבר 2021, עליה של 0.87%.

חברות התעופה הישראליות הטיסו במהלך החודש 452,105 נוסעים המהווים 26.29% מכלל נוסעים שעברו בנתב"ג, עליה של 64.62% לעומת נובמבר שעבר.

חברות התעופה שתרמו הכי הרבה לגידול החודש בתנועת הנוסעים הן:
EL- AL ISRAEL AIRLINES, WIZZAIR, TURKISH AIRLINES

היעד בעל נפח התנועה הגבוה ביותר, היה שדה התעופה ב ISTANBUL אליו וממנו טסו 103,109 נוסעים, עליה של 94.67% בהשוואה ל נובמבר שעבר.

המדינה בעלת נפח הפעילות הגבוה ביותר הייתה TURKEY עם 215,833 נוסעים המהווים 12.55% מכלל הפעילות.

המדינות שתרמו הכי הרבה לגידול החודש בתנועת הנוסעים הן:
TURKEY, UNITED STATES, ITALY

שינוע המטענים החודש בנתב"ג עמד על 34,281 טון ומגלם ירידה של 0.77% לעומת נובמבר 2021. במטוסי נוסעים שונע 15,526 טון ובמטוסי מטען שונע 18,755 טון.

בהמשך הדו"ח מצויות טבלאות נוספות המפרטות את תנועות המטוסים, הנוסעים והמטען בנתב"ג.

בברכה

שמואל זכאי

מנהל נמל התעופה הבינלאומי בן גוריון



תוכן

פעילות תעופתית



1 סיכום פעילות תעופתית

2 - 4 סיכום פעילות בינלאומית

5 סיכום פעילות פנים ארצית

פעילות בינלאומית



7 - 8 התפלגות עפ"י חודשים

9 - 17 התפלגות עפ"י חברות תעופה

18 - 23 התפלגות עפ"י מדינות

24 - 37 התפלגות עפ"י יעד ראשון

פעילות מטענים



39 התפלגות עפ"י גורם משנע

39 התפלגות עפ"י חודשים

40 - 44 התפלגות עפ"י חברות תעופה

45 - 47 התפלגות עפ"י מדינות

פעילות פנים ארצית



49 - 50 התפלגות עפ"י חודשים

51 התפלגות עפ"י חברות תעופה

52 התפלגות עפ"י יעדים





נוסעים ומטוסים

פעילות תעופתית בנמל התעופה הבינלאומי בן גוריון

פעילות בינלאומית

מצטבר מתחילת שנה			חודש נוכחי			
שיעור השינוי	2021	2022	שיעור השינוי	נובמבר 2021	נובמבר 2022	
105.23%	29,723	61,002	45.72%	3,954	5,762	מטוסים נכנסים
105.14%	29,727	60,983	45.58%	3,966	5,774	מטוסים יוצאים
105.18%	59,450	121,985	45.65%	7,920	11,536	סה"כ מטוסים
	2,684,022	8,752,555	86.10%	451,774	840,766	נוסעים נכנסים
	2,743,909	8,685,746	83.65%	478,362	878,522	נוסעים יוצאים
	155	1,945		17	132	נוסעים במעבר
	5,427,931	17,438,301	84.84%	930,136	1,719,288	סה"כ נוסעים

פעילות פנים ארצית

מצטבר מתחילת שנה			חודש נוכחי			
שיעור השינוי	2021	2022	שיעור השינוי	נובמבר 2021	נובמבר 2022	
20.85%	7,437	8,988	-6.03%	928	872	מטוסים
26.47%	564,508	713,973	0.87%	70,938	71,560	נוסעים

סיכום פעילות בינלאומית ופנים ארצית

מצטבר מתחילת שנה			חודש נוכחי			
שיעור השינוי	2021	2022	שיעור השינוי	נובמבר 2021	נובמבר 2022	
95.81%	66,887	130,973	40.23%	8,848	12,408	מטוסים
	5,992,439	18,152,274	78.89%	1,001,074	1,790,848	נוסעים





נוסעים ומטוסים

פעילות תעופתית בינלאומית בנמל התעופה הבינלאומי בן גוריון עפ"י טרמינלים

טרמינל 3

מצטבר מתחילת שנה			חודש נוכחי			
שיעור השינוי	2021	2022	שיעור השינוי	נובמבר 2021	נובמבר 2022	
107.04%	29,363	60,796	45.98%	3,947	5,762	מטוסים נכנסים
78.55%	29,500	52,675	19.13%	3,966	4,725	מטוסים יוצאים
92.77%	58,863	113,471	32.52%	7,913	10,487	סה"כ מטוסים
	2,651,857	8,730,175	86.36%	451,129	840,766	נוסעים נכנסים
166.80%	2,721,874	7,262,037	46.99%	478,362	703,189	נוסעים יוצאים
	155	1,945		17	132	נוסעים במעבר
197.59%	5,373,731	15,992,212	66.10%	929,491	1,543,955	סה"כ נוסעים

טרמינל 1

מצטבר מתחילת שנה			חודש נוכחי			
שיעור השינוי	2021	2022	שיעור השינוי	נובמבר 2021	נובמבר 2022	
-42.77%	360	206	-100.00%	7		מטוסים נכנסים
	227	8,308			1,049	מטוסים יוצאים
	587	8,514		7	1,049	סה"כ מטוסים
-30.42%	32,165	22,380	-100.00%	645		נוסעים נכנסים
	22,035	1,423,709			175,333	נוסעים יוצאים
	54,200	1,446,089		645	175,333	סה"כ נוסעים





נוסעים ומטוסים

פעילות תעופתית בינלאומית בנמל התעופה הבינלאומי בן גוריון עפ"י סוגי טיסות

טיסות סדיר ושכר

מצטבר מתחילת שנה			חודש נוכחי			
שיעור השינוי	2021	2022	שיעור השינוי	נובמבר 2021	נובמבר 2022	
144.69%	21,398	52,360	58.17%	3,211	5,079	מטוסים נכנסים
143.63%	21,536	52,470	57.00%	3,242	5,090	מטוסים יוצאים
144.16%	42,934	104,830	57.58%	6,453	10,169	סה"כ מטוסים
	2,670,820	8,734,118	86.24%	450,661	839,331	נוסעים נכנסים
	2,731,272	8,668,158	83.76%	477,174	876,899	נוסעים יוצאים
	152	1,945		17	132	נוסעים במעבר
	5,402,092	17,402,276	84.97%	927,835	1,716,230	סה"כ נוסעים

טיסות פרטיות

מצטבר מתחילת שנה			חודש נוכחי			
שיעור השינוי	2021	2022	שיעור השינוי	נובמבר 2021	נובמבר 2022	
24.82%	3,726	4,651	6.89%	319	341	מטוסים נכנסים
25.92%	3,691	4,648	11.14%	323	359	מטוסים יוצאים
25.37%	7,417	9,299	9.03%	642	700	סה"כ מטוסים
39.95%	11,038	15,448	48.25%	715	1,060	נוסעים נכנסים
40.99%	10,745	15,150	56.43%	792	1,239	נוסעים יוצאים
40.46%	21,783	30,598	52.55%	1,507	2,299	סה"כ נוסעים





נוסעים ומטוסים

פעילות תעופתית בינלאומית בנמל התעופה הבינלאומי בן גוריון עפ"י סוגי טיסות

טיסות מטען

שיעור השינוי	מצטבר מתחילת שנה		שיעור השינוי	חודש נוכחי		
	2021	2022		נובמבר 2021	נובמבר 2022	
-15.30%	4,333	3,670	-22.11%	398	310	מטוסים נכנסים
-16.64%	4,241	3,535	-22.25%	373	290	מטוסים יוצאים
-15.96%	8,574	7,205	-22.17%	771	600	סה"כ מטוסים
-14.73%	190	162	-50.00%	22	11	נוסעים נכנסים
-16.37%	281	235	28.00%	25	32	נוסעים יוצאים
-15.71%	471	397	-8.51%	47	43	סה"כ נוסעים

טיסות אחר

שיעור השינוי	מצטבר מתחילת שנה		שיעור השינוי	חודש נוכחי		
	2021	2022		נובמבר 2021	נובמבר 2022	
20.67%	266	321	23.07%	26	32	מטוסים נכנסים
27.41%	259	330	25.00%	28	35	מטוסים יוצאים
24.00%	525	651	24.07%	54	67	סה"כ מטוסים
43.21%	1,974	2,827	-3.19%	376	364	נוסעים נכנסים
36.74%	1,611	2,203	-5.12%	371	352	נוסעים יוצאים
40.30%	3,585	5,030	-4.14%	747	716	סה"כ נוסעים





נוסעים ומטוסים

פעילות תעופתית פנים ארצית בנמל התעופה הבינלאומי בן גוריון עפ"י סוגי טיסות

טיסות סדירות

מצטבר מתחילת שנה			חודש נוכחי			
שיעור השינוי	2021	2022	שיעור השינוי	נובמבר 2021	נובמבר 2022	
28.58%	6,353	8,169	-7.00%	842	783	מטוסים
26.29%	563,052	711,104	0.65%	70,888	71,354	נוסעים

טיסות פרטיות

מצטבר מתחילת שנה			חודש נוכחי			
שיעור השינוי	2021	2022	שיעור השינוי	נובמבר 2021	נובמבר 2022	
-44.06%	581	325	-7.69%	39	36	מטוסים
-20.62%	514	408	-26.08%	46	34	נוסעים

טיסות אחר

מצטבר מתחילת שנה			חודש נוכחי			
שיעור השינוי	2021	2022	שיעור השינוי	נובמבר 2021	נובמבר 2022	
-1.78%	503	494	12.76%	47	53	מטוסים
161.25%	942	2,461		4	172	נוסעים



פעילות בינלאומית

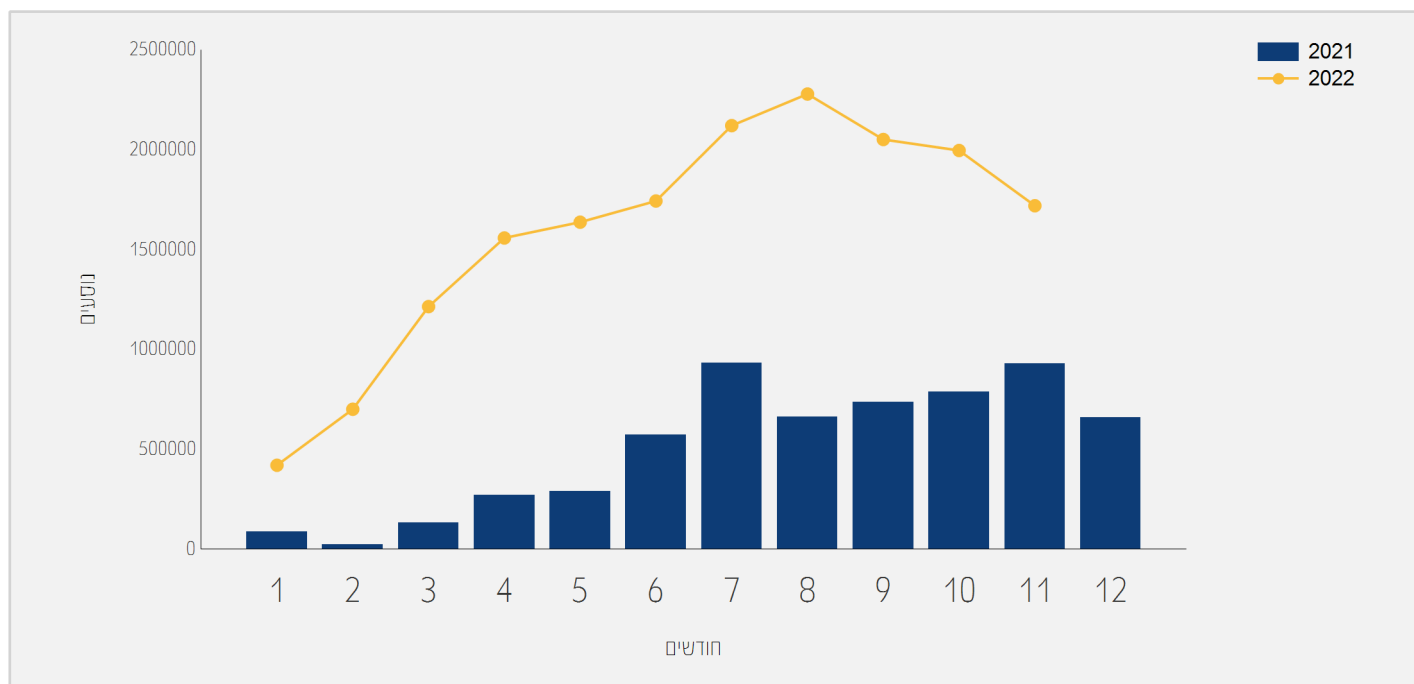




תנועת נוסעים בטיסות בינ"ל

התפלגות על פי חודשים

שיעור השינוי	2021	2022	חודש
	87,196	420,563	ינואר
	24,755	700,848	פברואר
	133,322	1,214,559	מרץ
	271,707	1,557,980	אפריל
	290,037	1,637,028	מאי
	574,093	1,742,983	יוני
127.53%	931,834	2,120,235	יולי
	661,056	2,278,318	אוגוסט
178.92%	735,212	2,050,720	ספטמבר
153.08%	788,583	1,995,779	אוקטובר
84.84%	930,136	1,719,288	נובמבר
	5,427,931	17,438,301	סה"כ

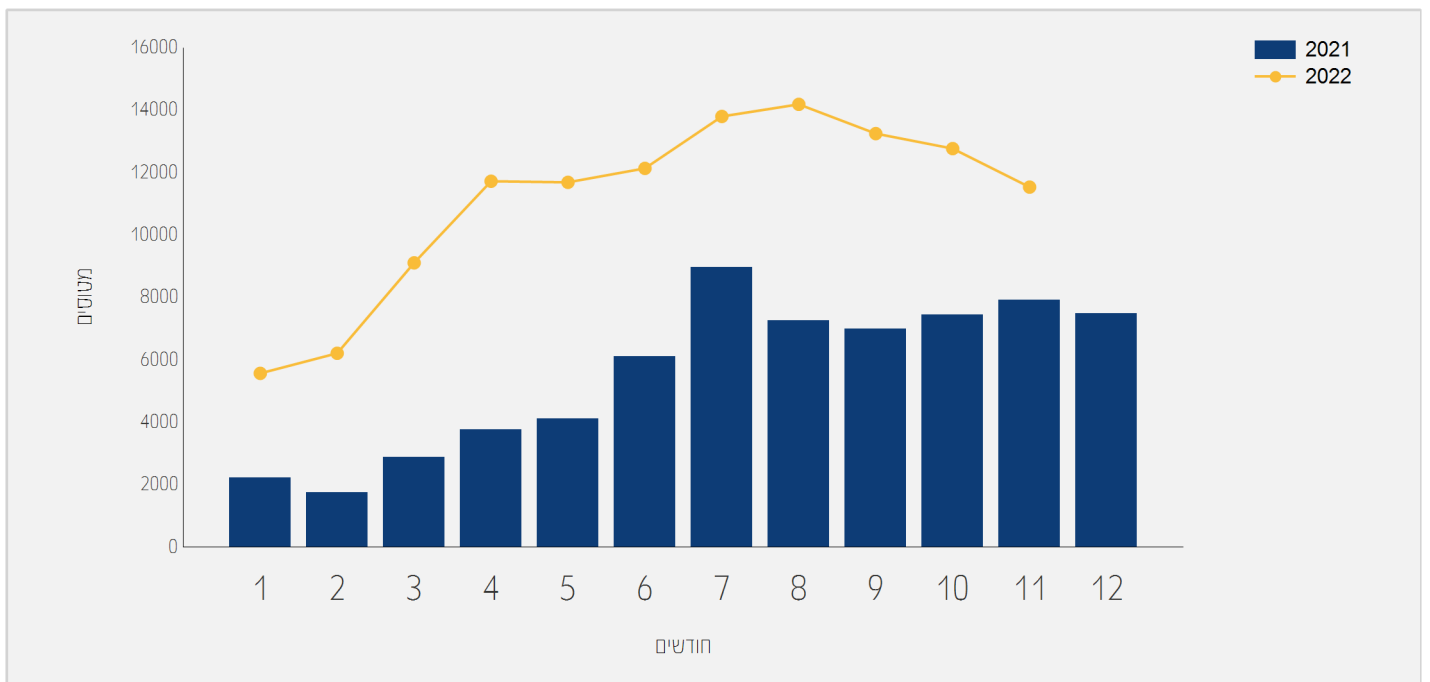




תנועת מטוסים בטיסות בינ"ל

התפלגות על פי חודשים

שיעור השינוי	2021	2022	חודש
150.38%	2,225	5,571	ינואר
	1,753	6,214	פברואר
	2,888	9,110	מרץ
	3,761	11,724	אפריל
183.78%	4,119	11,689	מאי
98.30%	6,120	12,136	יוני
53.88%	8,967	13,799	יולי
95.17%	7,269	14,187	אוגוסט
89.58%	6,989	13,250	ספטמבר
71.64%	7,439	12,769	אוקטובר
45.65%	7,920	11,536	נובמבר
105.18%	59,450	121,985	סה"כ





תנועת נוסעים בטיסות בינ"ל

התפלגות עפ"י חברות תעופה לחודש נובמבר

2021 נובמבר		2022 נובמבר		חברת תעופה	
שיעור השינוי	שיעור מסה"כ	נוסעים	שיעור מסה"כ	נוסעים	
89.04%	20.77%	193,278	21.25%	365,392	EL AL ISRAEL AIRLINES LY
	3.88%	36,156	10.06%	173,030	WIZZAIR W6
16.41%	12.37%	115,078	7.79%	133,972	RYANAIR FR
56.88%	7.73%	71,948	6.56%	112,879	TURKISH AIRLINES TK
77.52%	4.44%	41,343	4.26%	73,396	EASYJET EZY
52.11%	4.75%	44,221	3.91%	67,268	PEGASUS AIRLINES PC
68.01%	4.11%	38,246	3.73%	64,258	UNITED AIRLINES UA
116.76%	2.66%	24,811	3.12%	53,781	LUFTHANSA LH
-9.89%	5.63%	52,383	2.74%	47,198	ISRAIR AIRLINES 6H
36.77%	3.02%	28,104	2.23%	38,440	ARKIA ISRAELI AIRLINES IZ
			1.82%	31,447	EMIRATES EK
59.47%	1.91%	17,814	1.65%	28,409	TRANSAVIA FRANCE TO
24.67%	2.42%	22,517	1.63%	28,073	FLYDUBAI FZ
147.12%	1.20%	11,253	1.61%	27,809	AEGEAN AIRLINES A3
111.86%	1.38%	12,853	1.58%	27,231	AIR FRANCE AF
56.11%	1.86%	17,373	1.57%	27,122	AMERICAN AIRLINES AA
159.14%	0.95%	8,905	1.34%	23,077	BLUE BIRD AIRWAYS BZ
86.60%	1.29%	12,065	1.30%	22,514	SWISS INT`L AIRLINES LX
56.30%	1.50%	13,991	1.27%	21,868	DELTA AIRLINES DL
	0.75%	6,985	1.26%	21,716	LOT POLISH AIRLINES LO
169.73%	0.86%	8,006	1.25%	21,595	AUSTRIAN AIRLINES OS





תנועת נוסעים בטיסות בינ"ל

התפלגות עפ"י חברות תעופה לחודש נובמבר

2021 נובמבר		2022 נובמבר		חברת תעופה	
שיעור השינוי	שיעור מסה"כ	נוסעים	שיעור מסה"כ		
	0.57%	5,317	0.99%	17,087	ITALIA TRASPORTO AEREO AZ
186.40%	0.62%	5,774	0.96%	16,537	AIR CANADA AC
70.52%	1.03%	9,621	0.95%	16,406	IBERIA IB
	0.51%	4,747	0.91%	15,666	TAILWIND AIRLINES TWI
	0.29%	2,789	0.83%	14,359	BRUSSELS AIRLINES SN
160.34%	0.55%	5,124	0.77%	13,340	AIR EUROPA Lineas Aereas UX
16.98%	1.17%	10,973	0.74%	12,837	VIRGIN ATLANTIC AIRWAYS VS
10.94%	1.24%	11,563	0.74%	12,828	BRITISH AIRWAYS PLC BA
	0.30%	2,846	0.65%	11,179	CORONDON AIRLINES XC
193.30%	0.39%	3,675	0.62%	10,779	TRANSAVIA HV
100.29%	0.53%	5,016	0.58%	10,047	ETHIOPIAN AIRLINES ET
	0.02%	207	0.57%	9,924	ROYAL JORDANIAN RJ
25.19%	0.82%	7,643	0.55%	9,569	SMARTWINGS QS
	0.27%	2,593	0.52%	9,031	ETIHAD AIRWAYS EY
	0.13%	1,253	0.46%	7,987	VUELING AIRLINES S.A. VY
60.17%	0.52%	4,914	0.45%	7,871	TUS AIRWAYS U8
99.83%	0.38%	3,605	0.41%	7,204	AIR PORTUGAL TP
-14.58%	0.87%	8,138	0.40%	6,951	K.L.M. KL
60.08%	0.46%	4,307	0.40%	6,895	GEORGIAN AIRWAYS A9
	0.23%	2,202	0.40%	6,884	FREEBIRD AIRLINES FH
177.30%	0.24%	2,318	0.37%	6,428	TAROM - RUMANIAN AIR TRAN RO





תנועת נוסעים בטיסות בינ"ל

התפלגות עפ"י חברות תעופה לחודש נובמבר

2021 נובמבר		2022 נובמבר		חברת תעופה	
שיעור השינוי	שיעור מסה"כ	נוסעים	שיעור מסה"כ	נוסעים	
			0.35%	6,100	CYPRUS AIRWAYS CY
			0.35%	6,060	ROYAL AIR MAROC AT
166.27%	0.21%	2,034	0.31%	5,416	AIR INDIA AI
			0.31%	5,362	HISKY EUROPE SRL H4
	0.01%	114	0.30%	5,206	NORWEGIAN AIR SHUTTLE D8
	0.07%	685	0.26%	4,597	EGYPTAIR AIRLINES MS
			0.25%	4,370	AZIMUTH AIRLINES A4
	0.14%	1,307	0.24%	4,206	AZERBAIJAN AIRLINES J2
	0.11%	1,100	0.24%	4,145	CATHAY PACIFIC AIRWAYS CX
153.86%	0.14%	1,383	0.20%	3,511	AIR MOLDOVA 9U
102.86%	0.16%	1,568	0.18%	3,181	UZBEKISTAN AIR HY
			0.17%	2,958	RED WINGS AIRLINES WZ
	0.09%	904	0.16%	2,877	FLYONE 5F
78.51%	0.15%	1,480	0.15%	2,642	GULF AIR - BAHREIN GF
		68	0.13%	2,351	FINNAIR AY
163.39%	0.09%	866	0.13%	2,281	AIR BALTIC BT
			0.13%	2,244	SUN EXPRESS XQ
30.28%	0.17%	1,598	0.12%	2,082	BULGARIA AIR FB
7.56%	0.20%	1,890	0.11%	2,033	AIR SEYCHELLES HM
			0.07%	1,334	HISKY H7
175.80%	0.01%	186	0.02%	513	ELECTRA AIRWAYS EAF





תנועת נוסעים בטיסות בינ"ל

התפלגות עפ"י חברות תעופה לחודש נובמבר

נובמבר 2021			נובמבר 2022			חברת תעופה	
שיעור השינוי	שיעור מסה"כ	נוסעים	שיעור מסה"כ	נוסעים			
			0.02%	488	PRIVILEG STYLE	PVG	
			0.02%	362	NEOS	NO	
			0.01%	339	TRADE AIR	C3	
72.47%	0.01%	178	0.01%	307	AERO HANDLING	AHS	
-31.03%	0.04%	377	0.01%	260	EUROPEAN AIR CHARTER	BUC	
			0.01%	203	CROATIA AIR	OU	
-88.97%	3.48%	32,443	0.20%	3,576	אחרים		
84.84%		930,136		1,719,288	סה"כ		





תנועת נוסעים מצטברת בטיסות בינ"ל

התפלגות על פי חברות תעופה

2021 מצטבר		2022 מצטבר		חברת תעופה	
שיעור השינוי	שיעור מסה"כ	נוסעים	שיעור מסה"כ	נוסעים	
	23.29%	1,264,372	21.76%	3,796,052	EL AL ISRAEL AIRLINES LY
	4.44%	241,151	7.34%	1,280,491	WIZZAIR W6
	5.86%	318,090	6.77%	1,181,494	TURKISH AIRLINES TK
169.73%	8.00%	434,584	6.72%	1,172,204	RYANAIR FR
147.55%	5.71%	310,149	4.40%	767,799	ISRAIR AIRLINES 6H
	3.33%	180,835	4.16%	725,718	EASYJET EZY
	3.49%	189,721	4.15%	724,318	PEGASUS AIRLINES PC
	3.80%	206,747	3.78%	659,376	ARKIA ISRAELI AIRLINES IZ
92.26%	5.79%	314,577	3.46%	604,834	UNITED AIRLINES UA
	3.05%	165,599	2.95%	516,101	LUFTHANSA LH
	1.89%	103,009	1.89%	330,050	AEGEAN AIRLINES A3
	1.80%	98,108	1.82%	317,854	FLYDUBAI FZ
	1.64%	89,195	1.71%	299,925	BLUE BIRD AIRWAYS BZ
	0.96%	52,520	1.48%	259,093	TRANSAVIA FRANCE TO
	0.31%	17,022	1.36%	238,425	CORONDON AIRLINES XC
	1.40%	76,475	1.36%	237,683	AIR FRANCE AF
	0.34%	18,713	1.30%	228,293	TUS AIRWAYS U8
142.46%	1.69%	92,223	1.28%	223,606	AMERICAN AIRLINES AA
190.10%	1.37%	74,497	1.23%	216,119	SWISS INT`L AIRLINES LX
	1.27%	69,137	1.19%	208,354	AUSTRIAN AIRLINES OS
	0.64%	35,234	1.18%	206,688	LOT POLISH AIRLINES LO





תנועת נוסעים מצטברת בטיסות בינ"ל

התפלגות על פי חברות תעופה

2021 מצטבר		2022 מצטבר		חברת תעופה	
שיעור השינוי	שיעור מסה"כ	נוסעים	שיעור מסה"כ		
46.67%	2.58%	140,582	1.18%	206,192	DELTA AIRLINES DL
	1.10%	59,939	1.03%	181,288	BRITISH AIRWAYS PLC BA
	0.89%	48,837	0.91%	158,719	AIR CANADA AC
	0.60%	32,972	0.88%	153,773	IBERIA IB
	0.35%	19,066	0.86%	151,292	ITALIA TRASPORTO AEREO AZ
	0.34%	18,572	0.68%	119,735	BRUSSELS AIRLINES SN
152.36%	0.86%	46,685	0.67%	117,815	VIRGIN ATLANTIC AIRWAYS VS
144.37%	0.87%	47,345	0.66%	115,697	SMARTWINGS QS
166.68%	0.79%	43,023	0.65%	114,734	ETHIOPIAN AIRLINES ET
	0.38%	20,742	0.63%	111,396	AIR EUROPA Lineas Aereas UX
	0.38%	20,989	0.63%	110,872	TAILWIND AIRLINES TWI
			0.63%	110,567	EMIRATES EK
89.67%	1.00%	54,337	0.59%	103,062	K.L.M. KL
	0.16%	8,821	0.46%	80,950	ETIHAD AIRWAYS EY
	0.26%	14,339	0.43%	75,745	TRANSAVIA HV
134.62%	0.58%	31,763	0.42%	74,523	GEORGIAN AIRWAYS A9
	0.04%	2,298	0.38%	67,202	VUELING AIRLINES S.A. VY
	0.39%	21,384	0.37%	65,830	TAROM - RUMANIAN AIR TRAN RO
	0.02%	1,448	0.33%	58,470	ROYAL JORDANIAN RJ
	0.13%	7,337	0.32%	57,020	AIR PORTUGAL TP
	0.04%	2,295	0.29%	50,991	NEOS NO





תנועת נוסעים מצטברת בטיסות בינ"ל

התפלגות על פי חברות תעופה

2021 מצטבר		2022 מצטבר		חברת תעופה	
שיעור השינוי	שיעור מסה"כ	נוסעים	שיעור מסה"כ	נוסעים	
	0.27%	14,753	0.27%	48,708	BULGARIA AIR FB
		339	0.27%	48,532	NORWEGIAN AIR SHUTTLE D8
	0.15%	8,286	0.25%	44,937	AIR INDIA AI
	0.14%	7,822	0.24%	43,092	AZERBAIJAN AIRLINES J2
160.69%	0.30%	16,358	0.24%	42,644	FREEBIRD AIRLINES FH
			0.23%	40,345	ROYAL AIR MAROC AT
	0.02%	1,319	0.22%	40,077	EGYPTAIR AIRLINES MS
	0.05%	2,790	0.21%	37,477	CYPRUS AIRWAYS CY
	0.13%	7,262	0.20%	36,412	UZBEKISTAN AIR HY
43.33%	0.45%	24,560	0.20%	35,202	AIR MOLDOVA 9U
			0.19%	33,304	HISKY EUROPE SRL H4
			0.17%	30,643	SUN EXPRESS XQ
135.44%	0.22%	12,376	0.16%	29,139	EUROPEAN AIR CHARTER BUC
	0.07%	4,153	0.16%	28,174	FINNAIR AY
-82.29%	2.87%	156,287	0.15%	27,663	UKRAINE INTL AIR PS
139.66%	0.20%	11,112	0.15%	26,632	AIR SEYCHELLES HM
	0.12%	6,661	0.15%	26,263	AIR BALTIC BT
	0.04%	2,640	0.13%	24,260	GULF AIR - BAHREIN GF
			0.13%	23,374	AZIMUTH AIRLINES A4
	0.06%	3,606	0.13%	23,045	BLUE AIR AVIATION OB
156.44%	0.16%	8,772	0.12%	22,495	FLYONE 5F





תנועת נוסעים מצטברת בטיסות בינ"ל

התפלגות על פי חברות תעופה

2021 מצטבר		2022 מצטבר		חברת תעופה	
שיעור השינוי	שיעור מסה"כ	נוסעים	שיעור מסה"כ	נוסעים	
			0.12%	20,928	CORENDON EUROPE XR
-59.44%	0.92%	50,323	0.11%	20,411	AEROFLOT RUSSIAN AIRLINES SU
			0.11%	19,932	AIR CAIRO SM
			0.10%	17,990	HISKY H7
	0.06%	3,494	0.09%	17,326	CATHAY PACIFIC AIRWAYS CX
			0.09%	16,732	RED WINGS AIRLINES WZ
			0.06%	11,498	CROATIA AIR OU
	0.05%	2,952	0.06%	11,200	SKYUP AIRLINES PQ
		359	0.04%	7,970	ROSSIYA AIRLINES FV
		48	0.03%	6,554	HESTON AIRLINES HST
		496	0.02%	3,745	JORDANIAN AVIATION JAV
			0.01%	3,341	IRAERO AIRLINES IO
-86.91%	0.46%	25,153	0.01%	3,291	BELAVIA AIRLINE B2
105.47%	0.02%	1,188	0.01%	2,441	AERO HANDLING AHS
36.75%	1.10%	60,090	0.47%	82,174	אחרים
		5,427,931		17,438,301	סה"כ





תנועת נוסעים בטיסות בינ"ל

התפלגות על פי חברות תעופה ישראליות לחודש נובמבר

נובמבר 2021			נובמבר 2022			חברת תעופה	
שיעור השינוי	שיעור מסה"כ	נוסעים	שיעור מסה"כ	נוסעים			
89.04%	20.77%	193,278	21.25%	365,392	EL AL ISRAEL AIRLINES	LY	
-9.89%	5.63%	52,383	2.74%	47,198	ISRAIR AIRLINES	6H	
36.77%	3.02%	28,104	2.23%	38,440	ARKIA ISRAELI AIRLINES	IZ	
25.87%	0.09%	854	0.06%	1,075	אחרים		
64.62%	29.52%	274,619	26.29%	452,105	סה"כ		

תנועת נוסעים מצטברת בטיסות בינ"ל

התפלגות על פי חברות תעופה ישראליות

מצטבר 2021			מצטבר 2022			חברת תעופה	
שיעור השינוי	שיעור מסה"כ	נוסעים	שיעור מסה"כ	נוסעים			
	23.29%	1,264,372	21.76%	3,796,052	EL AL ISRAEL AIRLINES	LY	
147.55%	5.71%	310,149	4.40%	767,799	ISRAIR AIRLINES	6H	
	3.80%	206,747	3.78%	659,376	ARKIA ISRAELI AIRLINES	IZ	
153.34%	0.13%	7,523	0.10%	19,059	אחרים		
193.06%	32.95%	1,788,791	30.06%	5,242,286	סה"כ		





תנועת נוסעים בטיסות בינ"ל

התפלגות על פי מדינות לחודש נובמבר

מדינות	נובמבר 2021		נובמבר 2022		
	שיעור השינוי	שיעור מסה"כ	שיעור מסה"כ	נוסעים	
TURKEY	71.22%	13.55%	126,049	12.55%	215,833
UNITED STATES	61.28%	12.19%	113,459	10.64%	182,991
ITALY	99.74%	6.98%	64,979	7.54%	129,793
UNITED ARAB EMIRATES	88.81%	6.61%	61,534	6.75%	116,188
UNITED KINGDOM	90.77%	5.88%	54,740	6.07%	104,431
FRANCE	44.34%	7.43%	69,179	5.80%	99,858
GERMANY	92.44%	5.51%	51,280	5.74%	98,688
SPAIN	155.52%	3.11%	28,991	4.30%	74,079
HUNGARY	60.89%	4.22%	39,335	3.68%	63,287
GREECE	90.99%	3.52%	32,826	3.64%	62,696
ROMANIA		1.22%	11,416	3.45%	59,404
CYPRUS	83.52%	2.89%	26,885	2.86%	49,341
AUSTRIA	99.83%	2.60%	24,209	2.81%	48,378
POLAND	142.14%	2.12%	19,735	2.77%	47,787
NETHERLANDS	59.36%	2.67%	24,836	2.30%	39,580
GEORGIA	35.06%	2.82%	26,312	2.06%	35,539
SWITZERLAND	109.08%	1.81%	16,868	2.05%	35,268
BULGARIA		0.83%	7,774	1.59%	27,447
MOROCCO		0.80%	7,489	1.42%	24,534
CZECH REPUBLIC	-4.18%	2.74%	25,510	1.42%	24,442
RUSSIAN FEDERATION	65.17%	1.41%	13,136	1.26%	21,698
THAILAND		0.52%	4,872	1.12%	19,295





תנועת נוסעים בטיסות בינ"ל

התפלגות על פי מדינות לחודש נובמבר

מדינות	נובמבר 2021		נובמבר 2022		
	שיעור השינוי	שיעור מסה"כ	שיעור מסה"כ	נוסעים	
BELGIUM	94.01%	1.05%	9,821	1.10%	19,054
CANADA	133.51%	0.76%	7,083	0.96%	16,540
PORTUGAL	126.96%	0.69%	6,498	0.85%	14,748
EGYPT		0.08%	771	0.71%	12,358
JORDAN		0.03%	290	0.59%	10,295
ETHIOPIA	100.37%	0.53%	5,016	0.58%	10,051
MOLDOVA		0.24%	2,287	0.44%	7,724
LITHUANIA	99.19%	0.30%	2,867	0.33%	5,711
INDIA	136.56%	0.24%	2,292	0.31%	5,422
CHINA	164.84%	0.17%	1,613	0.24%	4,272
AZERBAIJAN	120.64%	0.20%	1,913	0.24%	4,221
SOUTH AFRICA			1	0.19%	3,323
UZBEKISTAN	102.86%	0.16%	1,568	0.18%	3,181
MALTA	41.30%	0.23%	2,191	0.18%	3,096
BAHRAIN	60.08%	0.17%	1,666	0.15%	2,667
DENMARK			44	0.15%	2,632
SWEDEN		0.01%	122	0.15%	2,581
FINLAND			68	0.13%	2,356
LATVIA	160.09%	0.09%	877	0.13%	2,281
SEYCHELLES	25.03%	0.17%	1,626	0.11%	2,033
ARMENIA				0.07%	1,225
TANZANIA		0.01%	157	0.05%	904





תנועת נוסעים בטיסות בינ"ל

התפלגות על פי מדינות לחודש נובמבר

2021 נובמבר		2022 נובמבר		מדינות	
שיעור השינוי	שיעור מסה"כ	שיעור מסה"כ	נוסעים		
		0.04%	801	QATAR	
		13	0.02%	407	SERBIA
		41	0.01%	331	IRELAND
		2	0.01%	235	CROATIA
-99.05%	3.21%	29,895	0.01%	282	אחרים
84.84%		930,136		1,719,288	סה"כ





תנועת נוסעים מצטברת בטיסות בינ"ל

התפלגות על פי מדינות

מדינות	מצטבר 2021		מצטבר 2022		
	שיעור מסה"כ	נוסעים	שיעור מסה"כ	נוסעים	
	10.38%	563,666	13.37%	2,332,150	TURKEY
93.50%	16.54%	898,169	9.96%	1,737,961	UNITED STATES
184.83%	9.09%	493,852	8.06%	1,406,669	GREECE
	3.73%	202,767	6.68%	1,165,788	ITALY
	6.38%	346,689	6.36%	1,110,487	FRANCE
	4.56%	247,526	5.69%	992,848	UNITED KINGDOM
	5.32%	288,826	5.55%	968,213	GERMANY
	3.87%	210,156	4.80%	837,063	UNITED ARAB EMIRATES
	3.29%	178,645	3.57%	623,687	CYPRUS
	1.73%	94,233	3.47%	605,808	SPAIN
168.12%	3.38%	183,531	2.82%	492,084	AUSTRIA
	2.56%	139,370	2.67%	466,905	HUNGARY
	2.07%	112,674	2.56%	446,951	ROMANIA
120.55%	3.70%	201,130	2.54%	443,594	GEORGIA
	2.22%	120,959	2.40%	418,987	SWITZERLAND
	1.42%	77,281	2.38%	415,180	POLAND
	2.10%	114,370	2.29%	400,891	NETHERLANDS
	1.72%	93,597	1.86%	324,690	BULGARIA
121.04%	1.98%	107,927	1.36%	238,568	CZECH REPUBLIC
	0.74%	40,227	1.18%	206,022	BELGIUM
	1.00%	54,448	1.13%	197,711	CANADA
79.22%	1.71%	93,234	0.95%	167,096	RUSSIAN FEDERATION





תנועת נוסעים מצטברת בטיסות בינ"ל

התפלגות על פי מדינות

2021 מצטבר		2022 מצטבר		מדינות	
שיעור השינוי	שיעור מסה"כ	שיעור מסה"כ	נוסעים		
	0.04%	2,711	0.89%	156,333	EGYPT
	0.41%	22,300	0.77%	134,928	THAILAND
	0.25%	13,926	0.75%	131,879	MOROCCO
	0.33%	18,412	0.70%	123,600	PORTUGAL
165.16%	0.79%	43,295	0.65%	114,802	ETHIOPIA
149.62%	0.63%	34,694	0.49%	86,604	MOLDOVA
190.49%	0.47%	25,921	0.43%	75,299	MONTENEGRO
	0.06%	3,370	0.36%	64,253	JORDAN
	0.20%	11,066	0.36%	63,126	AZERBAIJAN
	0.19%	10,854	0.30%	52,612	LITHUANIA
	0.17%	9,692	0.25%	44,980	INDIA
-84.17%	4.62%	251,110	0.22%	39,742	UKRAINE
	0.07%	4,297	0.21%	37,780	FINLAND
	0.14%	7,789	0.20%	36,417	UZBEKISTAN
	0.12%	6,681	0.15%	26,300	LATVIA
31.06%	0.36%	19,681	0.14%	25,794	SEYCHELLES
		110	0.14%	25,556	SOUTH AFRICA
	0.08%	4,761	0.14%	24,939	DENMARK
	0.05%	3,067	0.14%	24,638	BAHRAIN
	0.01%	704	0.13%	23,785	SWEDEN
	0.01%	615	0.12%	21,544	CROATIA
82.95%	0.18%	10,280	0.10%	18,808	SERBIA





תנועת נוסעים מצטברת בטיסות בינ"ל

התפלגות על פי מדינות

2021 מצטבר		2022 מצטבר		מדינות
שיעור השינוי	שיעור מסה"כ	נוסעים	שיעור מסה"כ	
81.08%	0.18%	9,916	0.10%	17,956 CHINA
	0.04%	2,334	0.09%	16,539 SLOVENIA
	0.04%	2,320	0.09%	16,345 MALTA
162.27%	0.09%	5,060	0.07%	13,271 TANZANIA
100.39%	0.06%	3,313	0.03%	6,639 ICELAND
-87.01%	0.46%	25,396	0.01%	3,298 BELARUS
		38	0.01%	2,649 MACEDONIA
-22.01%	0.20%	10,941	0.04%	8,532 אחרים
		5,427,931		17,438,301 סה"כ





תנועת נוסעים בטיסות בינ"ל

התפלגות על פי יעד ראשון לחודש נובמבר

יעדים	נובמבר 2021			נובמבר 2022	
	שיעור השינוי	שיעור מסה"כ	נוסעים	שיעור מסה"כ	נוסעים
ISTANBUL	94.67%	5.69%	52,964	5.99%	103,109
DUBAI	64.67%	6.29%	58,517	5.60%	96,360
ISTANBUL-SABIHA GOKCHEN	45.68%	6.15%	57,289	4.85%	83,461
PARIS-CHARLES DE GAULLE	51.05%	4.67%	43,480	3.82%	65,679
BUDAPEST	57.87%	4.16%	38,716	3.55%	61,121
NEW YORK - NEWARK	51.09%	4.19%	38,973	3.42%	58,886
ROME - FIUMICINO	79.26%	3.43%	31,953	3.33%	57,281
NEW YORK - J.F.KENNEDY	20.98%	4.78%	44,470	3.12%	53,800
ATHENS	84.99%	3.11%	29,004	3.12%	53,656
BUCHAREST - OTOPENI		1.19%	11,157	2.97%	51,087
LONDON - HEATHROW	24.53%	4.24%	39,484	2.85%	49,171
VIENNA	101.19%	2.58%	23,999	2.80%	48,284
MADRID	148.59%	1.86%	17,390	2.51%	43,230
AMSTERDAM	59.03%	2.66%	24,829	2.29%	39,486
FRANKFURT	92.26%	2.09%	19,503	2.18%	37,498
LUTON	179.64%	1.31%	12,271	1.99%	34,315
MILAN-MALPENSA	144.00%	1.39%	12,945	1.83%	31,586
WARSAW		1.08%	10,082	1.78%	30,770
BARCELONA	168.23%	1.22%	11,421	1.78%	30,635
LARNACA	186.82%	1.11%	10,413	1.73%	29,867
BERLIN BRANDENBURG INTL	36.22%	2.33%	21,706	1.71%	29,569
ANTALYA	85.39%	1.69%	15,766	1.70%	29,230





תנועת נוסעים בטיסות בינ"ל

התפלגות על פי יעד ראשון לחודש נובמבר

2021 נובמבר		2022 נובמבר		יעדים
שיעור השינוי	שיעור מסה"כ	נוסעים	שיעור מסה"כ	
99.59%	1.41%	13,147	1.52%	26,241 ZURICH
48.89%	1.76%	16,405	1.42%	24,426 PARIS-ORLY
-3.93%	2.73%	25,423	1.42%	24,422 PRAGUE-RUZYNE
	0.82%	7,664	1.40%	24,165 MUNICH
82.39%	1.28%	11,960	1.26%	21,815 MIAMI INTERNATIONAL
	0.63%	5,909	1.21%	20,957 SOFIA
	0.29%	2,768	1.13%	19,579 ABU DHABI
18.22%	1.77%	16,472	1.13%	19,474 PAPHOS
74.82%	1.10%	10,263	1.04%	17,942 TBILISI
9.64%	1.72%	16,049	1.02%	17,597 BATUMI
	0.59%	5,537	1.00%	17,334 MARRAKESH
		6	0.97%	16,710 LONDON - GATWICK
133.83%	0.76%	7,072	0.96%	16,537 TORONTO
	0.27%	2,587	0.86%	14,818 BANGKOK INTL.-SUVARNABHUM
	0.41%	3,876	0.85%	14,734 MOSCOW-DOMODEDOVO
128.33%	0.69%	6,444	0.85%	14,714 LISBON
178.02%	0.55%	5,174	0.83%	14,385 BRUSSELS
137.48%	0.63%	5,915	0.81%	14,047 SAN FRANCISCO
166.39%	0.54%	5,088	0.78%	13,554 NAPLES-CAPODICHINO
			0.63%	10,962 BOSTON-LOGAN INT
57.59%	0.73%	6,860	0.62%	10,811 KRAKOW
13.81%	0.98%	9,179	0.60%	10,447 BERGAMO





תנועת נוסעים בטיסות בינ"ל

התפלגות על פי יעד ראשון לחודש נובמבר

נובמבר 2021		נובמבר 2022		יעדים	
שיעור השינוי	שיעור מסה"כ	נוסעים	שיעור מסה"כ		
	0.02%	225	0.58%	10,134	AMMAN (QUEEN ALIA INT'L)
100.37%	0.53%	5,016	0.58%	10,051	ADDIS ABABA
35.60%	0.77%	7,234	0.57%	9,810	LOS ANGELES
136.31%	0.40%	3,808	0.52%	8,999	THESSALONIKI
71.90%	0.49%	4,635	0.46%	7,968	CHICAGO - O'HARE
	0.24%	2,287	0.44%	7,724	CHISINAU
			0.44%	7,710	SHARM EL SHEIKH
	0.19%	1,856	0.41%	7,200	CASABLANCA-MOHAMMED V
	0.20%	1,865	0.37%	6,490	VARNA
187.10%	0.23%	2,163	0.36%	6,210	BOLOGNA-BORGIO PANIGALE
99.19%	0.30%	2,867	0.33%	5,711	VILNIUS INTL
			0.32%	5,603	WASHINGTON-DULLES
166.43%	0.21%	2,035	0.31%	5,422	DELHI
	0.01%	159	0.29%	5,115	CLUJ NAPOCA
			0.28%	4,971	VENICE
159.88%	0.19%	1,837	0.27%	4,774	GENEVA
0.23%	0.49%	4,618	0.26%	4,629	BRUSSELS - CHARLEROI
	0.08%	756	0.26%	4,628	CAIRO INTERNATIONAL
95.57%	0.24%	2,285	0.25%	4,469	PHUKET
126.46%	0.20%	1,878	0.24%	4,253	BASEL
41.56%	0.32%	2,993	0.24%	4,237	MARSEILLE
120.64%	0.20%	1,913	0.24%	4,221	BAKU HEYDAR ALIYEV INT'L





תנועת נוסעים בטיסות בינ"ל

התפלגות על פי יעד ראשון לחודש נובמבר

2021 נובמבר		2022 נובמבר		יעדים
שיעור השינוי	שיעור מסה"כ	נוסעים	שיעור מסה"כ	
	0.11%	1,103	0.24%	4,147 HONG KONG INT'L
46.55%	0.30%	2,799	0.23%	4,102 MANCHESTER
6.71%	0.40%	3,738	0.23%	3,989 LYON - SATOLAS
			0.20%	3,572 MINERALNYE VODY
			0.19%	3,370 KATOWICE
		1	0.19%	3,323 JOHANNESBURG
102.86%	0.16%	1,568	0.18%	3,181 TASHKENT
		93	0.18%	3,163 IASI
41.30%	0.23%	2,191	0.18%	3,096 MALTA
	0.08%	837	0.16%	2,895 TREVISO
			0.16%	2,819 MEMMINGEN
27.01%	0.23%	2,195	0.16%	2,788 BADEN BADEN
			0.16%	2,758 CATANIA FONTANAROSSA
44.94%	0.20%	1,869	0.15%	2,709 POZNAN
60.08%	0.17%	1,666	0.15%	2,667 BAHRAIN
		44	0.15%	2,632 COPENHAGEN KASTRUP
	0.01%	114	0.14%	2,575 STOCKHOLM-ARLANDA
			0.13%	2,382 SOCHI
		68	0.13%	2,355 HELSINKI
160.09%	0.09%	877	0.13%	2,281 RIGA
	0.06%	619	0.12%	2,166 DEBRECEN
25.03%	0.17%	1,626	0.11%	2,033 MAHE SEYCHELLES INTL





תנועת נוסעים בטיסות בינ"ל

התפלגות על פי יעד ראשון לחודש נובמבר

נובמבר 2021			נובמבר 2022			יעדים
שיעור השינוי	שיעור מסה"כ	נוסעים	שיעור מסה"כ	נוסעים		
			0.10%	1,722	DUSSELDORF	
-4.46%	0.15%	1,479	0.08%	1,413	NICE	
			0.07%	1,225	YEREVAN	
			0.05%	917	MOSCOW-ZHUKOVSKY INTL AIR	
	0.01%	157	0.05%	904	ZANZIBAR	
			0.04%	800	DOHA	
		13	0.02%	407	BELGRADE	
		5	0.01%	297	DUBLIN	
			0.01%	213	ZAGREB	
-95.04%	5.00%	46,514	0.13%	2,306		אחרים
84.84%		930,136		1,719,288		סה"כ





תנועת נוסעים מצטברת בטיסות בינ"ל

התפלגות על פי יעד ראשון

2021 מצטבר		2022 מצטבר		יעדים	
שיעור השינוי	שיעור מסה"כ	נוסעים	שיעור מסה"כ		
	4.44%	241,360	5.05%	881,911	ISTANBUL
	4.00%	217,361	4.16%	726,516	ISTANBUL-SABIHA GOKCHEN
169.98%	4.71%	255,774	3.96%	690,563	PARIS-CHARLES DE GAULLE
	3.64%	198,049	3.71%	647,660	DUBAI
69.71%	6.75%	366,497	3.56%	622,012	NEW YORK - J.F.KENNEDY
	1.73%	94,027	3.53%	616,888	ANTALYA
81.14%	5.60%	304,251	3.16%	551,147	NEW YORK - NEWARK
188.97%	3.44%	187,200	3.10%	540,959	ATHENS
166.86%	3.60%	195,654	2.99%	522,139	LONDON - HEATHROW
	1.66%	90,321	2.92%	509,538	ROME - FIUMICINO
160.79%	3.35%	182,089	2.72%	474,871	VIENNA
	2.53%	137,674	2.54%	443,718	BUDAPEST
	1.72%	93,396	2.33%	407,035	LARNACA
	2.10%	114,237	2.29%	400,518	AMSTERDAM
	1.86%	101,468	2.16%	376,681	BUCHAREST - OTOPENI
	1.10%	59,903	2.06%	360,237	MADRID
134.66%	2.82%	153,401	2.06%	359,976	FRANKFURT
	0.73%	39,972	1.86%	324,573	LUTON
	1.67%	91,079	1.60%	280,149	ZURICH
	1.31%	71,208	1.56%	272,267	BERLIN BRANDENBURG INTL
	1.57%	85,732	1.53%	267,272	HERAKLION
	0.90%	49,137	1.50%	261,615	MILAN-MALPENSA





תנועת נוסעים מצטברת בטיסות בינ"ל

התפלגות על פי יעד ראשון

יעדים	מצטבר 2021		מצטבר 2022			
	שיעור השינוי	שיעור מסה"כ	שיעור מסה"כ	נוסעים		
		0.95%	51,883	1.49%	260,867	WARSAW
199.23%		1.59%	86,552	1.48%	258,993	RHODES-PARADISI
		0.76%	41,646	1.48%	258,644	MUNICH
		0.62%	33,679	1.37%	239,921	BARCELONA
121.51%		1.98%	107,617	1.36%	238,385	PRAGUE-RUZYNE
		0.93%	50,943	1.31%	229,612	PARIS-ORLY
94.81%		2.13%	116,070	1.29%	226,120	BATUMI
155.68%		1.56%	85,056	1.24%	217,473	TBILISI
154.14%		1.57%	85,249	1.24%	216,652	PAPHOS
		0.96%	52,164	1.03%	180,488	SOFIA
116.23%		1.42%	77,222	0.95%	166,983	MIAMI INTERNATIONAL
		0.87%	47,529	0.94%	164,421	TORONTO
		0.19%	10,456	0.93%	163,439	ABU DHABI
		0.64%	35,192	0.86%	150,743	BRUSSELS
		0.71%	38,704	0.79%	138,849	THESSALONIKI
95.18%		1.17%	63,854	0.71%	124,632	SAN FRANCISCO
		0.33%	18,266	0.69%	121,860	LISBON
		0.01%	563	0.66%	115,706	SHARM EL SHEIKH
165.16%		0.79%	43,295	0.65%	114,802	ADDIS ABABA
		0.39%	21,290	0.65%	113,476	KRAKOW
		0.33%	18,392	0.57%	100,736	GENEVA
		0.19%	10,358	0.57%	100,261	BANGKOK INTL.-SUARNABHUM





תנועת נוסעים מצטברת בטיסות בינ"ל

התפלגות על פי יעד ראשון

2021 מצטבר		2022 מצטבר		יעדים	
שיעור השינוי	שיעור מסה"כ	נוסעים	שיעור מסה"כ		
84.12%	1.00%	54,281	0.57%	99,945	LOS ANGELES
162.93%	0.68%	37,242	0.56%	97,923	MOSCOW-DOMODEDOVO
		212	0.55%	97,572	LONDON - GATWICK
195.35%	0.57%	31,282	0.52%	92,394	BERGAMO
	0.20%	10,953	0.51%	89,902	MARRAKESH
149.62%	0.63%	34,694	0.49%	86,604	CHISINAU
	0.36%	19,769	0.45%	80,015	BURGAS
	0.15%	8,560	0.45%	78,999	NAPLES-CAPODICHINO
	0.17%	9,582	0.40%	70,684	DALAMAN
		3	0.38%	67,799	BOSTON-LOGAN INT
197.68%	0.39%	21,560	0.36%	64,180	VARNA
	0.20%	10,998	0.36%	63,101	BAKU HEYDAR ALIYEV INT`L
	0.05%	2,858	0.36%	63,042	AMMAN (QUEEN ALIA INT`L)
	0.26%	14,499	0.35%	62,224	NICE
		46	0.33%	58,839	VENICE
90.73%	0.54%	29,848	0.32%	56,932	CHICAGO - O'HARE
	0.08%	4,618	0.31%	54,948	BRUSSELS - CHARLEROI
111.52%	0.47%	25,649	0.31%	54,255	TIVAT
	0.21%	11,849	0.31%	54,128	MARSEILLE
	0.19%	10,774	0.30%	52,579	VILNIUS INTL
			0.27%	47,335	WASHINGTON-DULLES
	0.19%	10,690	0.26%	45,767	MANCHESTER





תנועת נוסעים מצטברת בטיסות בינ"ל

התפלגות על פי יעד ראשון

יעדים	מצטבר 2021		מצטבר 2022			
	שיעור השינוי	שיעור מסה"כ	שיעור מסה"כ	נוסעים		
	120.45%	0.37%	20,542	0.25%	45,285	MIKONOS
		0.15%	8,643	0.25%	44,960	DELHI
	63.40%	0.48%	26,275	0.24%	42,934	CORFU
		0.20%	11,394	0.24%	42,874	LYON - SATOLAS
		0.05%	2,791	0.23%	41,631	CASABLANCA-MOHAMMED V
		0.03%	1,953	0.23%	40,326	CAIRO INTERNATIONAL
		0.20%	11,247	0.21%	37,846	BASEL
		0.14%	7,789	0.20%	36,417	TASHKENT
		0.13%	7,371	0.20%	35,729	CLUJ NAPOCA
		0.01%	928	0.19%	34,776	KOS
	190.22%	0.22%	11,942	0.19%	34,659	PHUKET
	-83.88%	3.89%	211,664	0.19%	34,115	KIEV KYIV-BORISPOL
		0.03%	2,145	0.19%	34,006	VILLAFRANCA-VERONA
		0.12%	6,867	0.19%	33,274	MONTREAL - DORVAL
		0.04%	2,247	0.18%	32,962	BOLOGNA-BORGIO PANIGALE
	131.30%	0.23%	12,808	0.16%	29,626	BADEN BADEN
		0.04%	2,674	0.16%	29,355	CATANIA FONTANAROSSA
		0.06%	3,706	0.16%	28,305	IASI
		0.07%	4,297	0.16%	28,207	HELSINKI
	88.23%	0.27%	14,891	0.16%	28,030	SANTORINI
		0.12%	6,681	0.15%	26,300	RIGA
		0.01%	740	0.14%	26,043	TURIN





תנועת נוסעים מצטברת בטיסות בינ"ל

התפלגות על פי יעד ראשון

2021 מצטבר		2022 מצטבר		יעדים
שיעור השינוי	שיעור מסה"כ	נוסעים	שיעור מסה"כ	
31.06%	0.36%	19,681	0.14%	25,794 MAHE SEYCHELLES INTL
		106	0.14%	25,548 JOHANNESBURG
	0.01%	779	0.14%	25,420 DUBAI AL MAKTOUM INT AP
179.96%	0.16%	8,936	0.14%	25,018 MEMMINGEN
	0.08%	4,530	0.14%	24,918 COPENHAGEN KASTRUP
	0.05%	3,067	0.14%	24,638 BAHRAIN
		22	0.14%	24,546 MINERALNYE VODY
	0.01%	675	0.13%	23,741 STOCKHOLM-ARLANDA
	0.03%	1,696	0.13%	23,187 DEBRECEN
		374	0.13%	23,098 GRENOBLE-SAUNT GEOIRS
	0.05%	3,130	0.12%	22,057 BARI -PALESE MACCHIE
		161	0.12%	21,942 IZMIR-ADNAN MENDERES
		272	0.12%	21,044 PODGORICA
		391	0.11%	20,861 KATOWICE
-59.39%	0.92%	50,337	0.11%	20,437 MOSCOW
3.87%	0.34%	18,747	0.11%	19,473 KHANIA-SOUDABAY
82.95%	0.18%	10,280	0.10%	18,808 BELGRADE
		249	0.10%	18,318 ZAGREB
	0.07%	4,030	0.09%	17,332 HONG KONG INT'L
		108	0.09%	17,243 DUSSELDORF
42.82%	0.21%	11,599	0.09%	16,566 TREVISO
	0.04%	2,334	0.09%	16,539 LJUBLJANA





תנועת נוסעים מצטברת בטיסות בינ"ל

התפלגות על פי יעד ראשון

2021 מצטבר		2022 מצטבר		יעדים
שיעור השינוי	שיעור מסה"כ	נוסעים	שיעור מסה"כ	
	0.04%	2,320	0.09%	16,345 MALTA
		76	0.08%	14,655 SOCHI
	0.07%	3,867	0.06%	11,870 PREVEZA
	0.02%	1,120	0.06%	11,178 SALZBURG
			0.06%	10,592 KARPATOS
		7	0.05%	10,041 TRABZON
			0.05%	9,572 ROVANIEMI
		508	0.04%	8,704 RZESZOW-JASIONKA
92.87%	0.07%	3,971	0.04%	7,659 ZANZIBAR
			0.03%	6,647 TOULOUSE
100.93%	0.06%	3,304	0.03%	6,639 REYKJAVIK
			0.03%	6,154 MOSCOW-ZHUKOVSKY INTL AIR
		4	0.03%	6,017 INNSBRUCK
-37.22%	0.17%	9,521	0.03%	5,977 ZAKYNTOS
	0.01%	1,037	0.03%	5,872 WARSAW- MODLIN
	0.01%	1,051	0.03%	5,612 KILIMANJARO
			0.03%	5,277 SUCEAVA-ROMANIA
164.23%	0.03%	1,960	0.02%	5,179 POZNAN
-81.76%	0.39%	21,651	0.02%	3,947 ODESA
		9	0.02%	3,678 PALMA DE MALLORCA
	0.01%	699	0.02%	3,626 BODRUM
-87.01%	0.46%	25,396	0.01%	3,298 MINSK





תנועת נוסעים מצטברת בטיסות בינ"ל

התפלגות על פי יעד ראשון

מצטבר 2021		מצטבר 2022		יעדים
שיעור השינוי	שיעור מסה"כ	שיעור מסה"כ	נוסעים	
			0.01%	2,631 OHRID
-48.34%	0.08%	4,844	0.01%	2,502 ST. PETERSBURG
		21	0.01%	2,395 HAMBURG
		72	0.01%	2,093 COLOGNE-BONN
-28.55%	0.91%	49,657	0.20%	35,478 אחרים
		5,427,931		17,438,301 סה"כ



פעילות מטענים





שינוע מטענים

התפלגות עפ"י גורם משנע

שיעור השינוי	נובמבר 2021 (טון)	נובמבר 2022 (טון)	הגורם המשנע
23.46%	6,656	8,218	מטען במטוסי נוסעים - נכנס
22.61%	5,960	7,308	מטען במטוסי נוסעים - יוצא
23.06%	12,616	15,526	סה"כ מטען במטוסי נוסעים
-14.85%	14,537	12,378	מטען במטוסי מטען - נכנס
-13.78%	7,398	6,378	מטען במטוסי מטען - יוצא
-14.49%	21,934	18,755	סה"כ מטען במטוסי מטען
-0.77%	34,550	34,281	סה"כ

התפלגות עפ"י חודשים

שיעור השינוי	2021 (טון)			2022 (טון)			חודש
	סה"כ	דואר מטען	מטען	סה"כ	דואר מטען	מטען	
5.97%	29,203	632	28,571	30,948	567	30,381	ינואר
12.51%	26,830	321	26,508	30,188	580	29,608	פברואר
7.49%	31,942	546	31,396	34,335	625	33,710	מרץ
9.59%	29,524	745	28,779	32,358	685	31,673	אפריל
7.20%	30,056	544	29,512	32,223	683	31,540	מאי
-6.78%	31,361	586	30,775	29,233	601	28,632	יוני
-2.76%	31,086	682	30,404	30,227	554	29,673	יולי
-8.22%	34,139	582	33,557	31,330	604	30,726	אוגוסט
5.13%	28,763	602	28,160	30,240	640	29,600	ספטמבר
-12.61%	33,741	704	33,037	29,485	702	28,784	אוקטובר
-0.77%	34,550	723	33,828	34,281	782	33,498	נובמבר
1.07%	341,195	6,667	334,527	344,848	7,023	337,825	סה"כ





שינוע מטענים במטוסי נוסעים

התפלגות עפ"י חברות תעופה לחודש נובמבר

נובמבר 2021						נובמבר 2022					
שיעור שינוי	שיעור מסה"כ	מטען (טון)	מטען יוצא (טון)	מטען נכנס (טון)	שיעור מסה"כ	מטען (טון)	מטען יוצא (טון)	מטען נכנס (טון)	חברת תעופה		
46.65%	27.33%	3,449	1,799	1,651	32.57%	5,058	2,754	2,304	EL AL ISRAEL AIRLINES	LY	
-9.15%	15.85%	2,000	1,182	818	11.70%	1,817	942	875	UNITED AIRLINES	UA	
61.26%	7.03%	888	109	779	9.22%	1,432	209	1,223	TURKISH AIRLINES	TK	
46.71%	5.66%	715	312	403	6.75%	1,049	493	556	AIR FRANCE	AF	
					4.90%	761	505	256	EMIRATES	EK	
-11.78%	6.79%	857	525	333	4.86%	756	485	271	AMERICAN AIRLINES	AA	
84.36%	2.94%	371	244	127	4.40%	684	378	307	AIR CANADA	AC	
3.58%	4.20%	530	214	316	3.53%	549	258	291	VIRGIN ATLANTIC AIRWAYS	VS	
91.89%	1.75%	222	103	119	2.74%	426	97	329	AIR EUROPA Lineas Aereas	UX	
85.78%	1.61%	204	66	138	2.44%	379	173	206	CATHAY PACIFIC AIRWAYS	CX	
-8.06%	3.24%	409	220	190	2.42%	376	199	177	BRITISH AIRWAYS PLC	BA	
-4.10%	3.09%	390	187	203	2.40%	374	225	149	DELTA AIRLINES	DL	
50.90%	1.74%	220	62	158	2.13%	332	90	242	IBERIA	IB	
-34.11%	2.69%	340	115	226	1.44%	224	61	163	ETHIOPIAN AIRLINES	ET	
120.20%	0.78%	99	62	38	1.40%	218	79	139	PEGASUS AIRLINES	PC	
16.98%	1.26%	159	81	78	1.19%	186	67	119	ETIHAD AIRWAYS	EY	
	0.27%	35	3	32	0.70%	109	22	87	AEGEAN AIRLINES	A3	
-16.00%	0.99%	125	64	61	0.67%	105	59	46	AIR INDIA	AI	
55.55%	0.49%	63	26	37	0.63%	98	40	58	LUFTHANSA	LH	
-35.50%	1.09%	138	6	132	0.57%	89	11	78	FLYDUBAI	FZ	
	0.06%	8	6	1	0.39%	61	16	45	ITALIA TRASPORTO AEREO	AZ	
-92.85%	6.43%	812	303	509	0.37%	58	20	37	SWISS INT'L AIRLINES	LX	





שינוע מטענים במטוסי נוסעים

התפלגות עפ"י חברות תעופה לחודש נובמבר

נובמבר 2021			נובמבר 2022								
שיעור שינוי	שיעור מסה"כ	מטען (טון)	מטען יוצא (טון)	מטען נכנס (טון)	שיעור מסה"כ	מטען (טון)	מטען יוצא (טון)	מטען נכנס (טון)	חברת תעופה		
150.00%	0.17%	22	2	20	0.35%	55	9	46	LOT POLISH AIRLINES		LO
36.36%	0.17%	22	17	5	0.19%	30	15	14	UZBEKISTAN AIR		HY
-21.05%	0.30%	38	15	23	0.19%	30	9	20	GULF AIR - BAHREIN		GF
-6.66%	0.23%	30	2	28	0.18%	28	3	25	SMARTWINGS		QS
28.57%	0.16%	21	8	13	0.17%	27	11	15	AUSTRIAN AIRLINES		OS
					0.16%	25	11	14	CORONDON AIRLINES		XC
60.00%	0.11%	15		15	0.15%	24	3	21	AIR SEYCHELLES		HM
					0.13%	21	1	20	HAINAN AIRLINES		HU
125.00%	0.06%	8	1	7	0.11%	18	2	16	BRUSSELS AIRLINES		SN
20.00%	0.11%	15	4	10	0.11%	18	4	14	TAROM - RUMANIAN AIR TRAN		RO
					0.09%	15	15		ACT AIRLINES Inc.		9T
	0.10%	13	3	10	0.08%	13	4	9	AIR BALTIC		BT
		1		1	0.07%	12	1	11	ROYAL JORDANIAN		RJ
37.50%	0.06%	8	4	4	0.07%	11	3	8	AIR PORTUGAL		TP
-38.46%	0.10%	13	1	13	0.05%	8	2	6	TUS AIRWAYS		U8
166.66%	0.02%	3	3		0.05%	8	2	6	FLYONE		5F
					0.05%	8	8		EUROPEAN AIR TRANSPORT		QY
-90.59%	2.94%	372	212	160	0.22%	35	20	15	אחרים		
23.06%		12,616	5,960	6,656		15,526	7,308	8,218	סה"כ		



שינוע מטענים מצטבר במטוסי נוסעים

התפלגות עפ"י חברות תעופה

מצטבר 2021						מצטבר 2022				חברת תעופה	
שיעור שינוי	שיעור מסה"כ	מטען (טון)	מטען יוצא (טון)	מטען נכנס (טון)	שיעור מסה"כ	מטען (טון)	מטען יוצא (טון)	מטען נכנס (טון)			
94.10%	26.00%	23,575	13,358	10,216	31.35%	45,760	23,147	22,613	EL AL ISRAEL AIRLINES	LY	
14.10%	18.12%	16,436	10,139	6,297	12.85%	18,755	10,160	8,596	UNITED AIRLINES	UA	
120.81%	7.98%	7,235	957	6,278	10.94%	15,976	2,502	13,475	TURKISH AIRLINES	TK	
141.14%	4.46%	4,044	1,429	2,615	6.68%	9,752	4,213	5,539	AIR FRANCE	AF	
70.28%	5.01%	4,546	2,846	1,700	5.30%	7,741	4,437	3,303	AMERICAN AIRLINES	AA	
78.31%	3.46%	3,145	1,843	1,302	3.84%	5,608	3,104	2,504	AIR CANADA	AC	
28.13%	3.85%	3,497	1,238	2,259	3.07%	4,481	1,836	2,645	VIRGIN ATLANTIC AIRWAYS	VS	
-35.33%	6.93%	6,285	3,233	3,052	2.78%	4,064	2,188	1,876	DELTA AIRLINES	DL	
36.29%	3.13%	2,838	1,443	1,395	2.65%	3,868	1,588	2,280	BRITISH AIRWAYS PLC	BA	
					2.23%	3,264	1,826	1,438	EMIRATES	EK	
-7.08%	3.73%	3,386	1,291	2,095	2.15%	3,146	912	2,234	ETHIOPIAN AIRLINES	ET	
	0.46%	419	191	228	2.11%	3,084	731	2,353	AIR EUROPA Lineas Aereas	UX	
61.82%	2.03%	1,847	596	1,251	2.04%	2,989	987	2,003	IBERIA	IB	
78.26%	1.66%	1,509	750	759	1.84%	2,690	1,033	1,657	ETIHAD AIRWAYS	EY	
94.61%	1.12%	1,022	405	618	1.36%	1,989	901	1,088	PEGASUS AIRLINES	PC	
-63.87%	5.41%	4,908	1,783	3,125	1.21%	1,773	656	1,117	SWISS INT'L AIRLINES	LX	
180.22%	0.68%	617	304	313	1.18%	1,729	853	876	AIR INDIA	AI	
36.46%	1.12%	1,023	317	706	0.95%	1,396	589	808	CATHAY PACIFIC AIRWAYS	CX	
71.17%	0.69%	628	75	553	0.73%	1,075	152	923	FLYDUBAI	FZ	
134.75%	0.44%	400	127	273	0.64%	939	385	554	LUFTHANSA	LH	
	0.22%	202	49	153	0.51%	758	149	609	AEGEAN AIRLINES	A3	
	0.04%	45	36	9	0.48%	702	352	350	ITALIA TRASPORTO AEREO	AZ	



שינוע מטענים מצטבר במטוסי נוסעים

התפלגות עפ"י חברות תעופה

		מצטבר 2021			מצטבר 2022				
שיעור שינוי	שיעור מסה"כ	מטען (טון)	מטען יוצא (טון)	מטען נכנס (טון)	שיעור מסה"כ	מטען (טון)	מטען יוצא (טון)	מטען נכנס (טון)	חברת תעופה
	0.13%	122	12	110	0.33%	486	133	353	LOT POLISH AIRLINES LO
	0.05%	46	17	29	0.21%	313	112	201	GULF AIR - BAHREIN GF
	0.09%	83	52	31	0.21%	307	184	123	UZBEKISTAN AIR HY
121.77%	0.13%	124	46	78	0.18%	275	84	191	AUSTRIAN AIRLINES OS
	0.08%	77	14	63	0.16%	248	24	224	SMARTWINGS QS
109.27%	0.10%	97	28	69	0.13%	203	52	151	TAROM - RUMANIAN AIR TRAN RO
	0.03%	35	4	31	0.13%	197	19	179	BRUSSELS AIRLINES SN
					0.12%	184	26	158	CORONDON AIRLINES XC
50.94%	0.11%	106	1	105	0.10%	160	12	148	AIR SEYCHELLES HM
152.72%	0.06%	55	13	42	0.09%	139	31	108	AIR BALTIC BT
	0.01%	16	3	14	0.08%	122	18	104	TUS AIRWAYS U8
	0.02%	22	14	9	0.07%	109	32	77	AIR PORTUGAL TP
					0.05%	84	84		ACT AIRLINES Inc. 9T
		7		7	0.05%	75	16	59	ROYAL JORDANIAN RJ
					0.02%	36	36		EUROPEAN AIR TRANSPORT QY
	0.01%	10	7	2	0.02%	33	21	13	FLYONE 5F
		1		1	0.01%	21	1	20	HAINAN AIRLINES HU
-38.01%	2.48%	2,249	1,275	974	0.95%	1,394	710	685	אחרים
60.96%		90,659	43,897	46,762		145,925	64,295	81,631	סה"כ





שינוע מטענים במטוסי מטען

התפלגות עפ"י חברות תעופה לחודש נובמבר

2021 נובמבר			2022 נובמבר								
שיעור השינוי	שיעור מסה"כ	מטען (טון)	מטען יוצא (טון)	מטען נכנס (טון)	שיעור מסה"כ	מטען (טון)	מטען יוצא (טון)	מטען נכנס (טון)	חברת תעופה		
-4.81%	23.59%	5,176	1,387	3,789	26.27%	4,927	1,675	3,252	C.A.L ISRAELI CARGO	ICL	
4.00%	10.93%	2,399	944	1,456	13.30%	2,495	917	1,578	EUROPEAN AIR TRANSPORT	QY	
	3.37%	741	83	658	12.07%	2,264	172	2,092	MNG CARGO AIRLINES	MNB	
					10.02%	1,881	1,008	874	SMEA AIR LINE	SMF	
-1.07%	5.93%	1,302	712	590	6.86%	1,288	686	602	SILK WAY WEST AIRLINES	AZG	
-38.28%	9.24%	2,027	278	1,749	6.67%	1,251	363	887	TURKISH AIRLINES	TK	
15.78%	4.50%	988	433	555	6.09%	1,144	404	740	FEDERAL EXPRESS	FX	
6.42%	4.61%	1,012	434	579	5.74%	1,077	522	556	LUFTHANSA	LH	
1.96%	3.24%	712	295	417	3.87%	726	337	389	UPS AIRLINES	5X	
					3.26%	613		613	ACT AIRLINES Inc.	9T	
116.66%	0.90%	198	79	118	2.28%	429	60	369	ETHIOPIAN AIRLINES	ET	
-34.97%	1.85%	406	228	178	1.40%	264	116	148	ETIHAD AIRWAYS	EY	
37.82%	0.71%	156	43	113	1.14%	215	115	100	POSTE AIR CARGO	M4	
					0.72%	136		136	CAMEX AIRLINES	CMS	
7.14%	0.12%	28		28	0.15%	30		30	MYWAY AIRLINES	MJ	
-99.79%	30.95%	6,790	2,483	4,308	0.07%	14	4	10	אחרים		
-14.49%		21,934	7,398	14,537		18,755	6,378	12,378	סה"כ		



שינוע מטענים מצטבר במטוסי מטען

התפלגות עפ"י חברות תעופה

		מצטבר 2021				מצטבר 2022					
שיעור שינוי	שיעור מסה"כ	מטען (טון)	מטען יוצא (טון)	מטען נכנס (טון)	שיעור מסה"כ	מטען (טון)	מטען יוצא (טון)	מטען נכנס (טון)	חברת תעופה		
-34.93%	23.35%	58,523	19,858	38,665	19.14%	38,080	12,427	25,653	C.A.L ISRAELI CARGO	ICL	
5.40%	8.82%	22,109	9,027	13,082	11.71%	23,305	8,860	14,446	EUROPEAN AIR TRANSPORT	QY	
4.00%	6.35%	15,922	2,485	13,437	8.32%	16,560	1,409	15,151	MNG CARGO AIRLINES	MN B	
-4.82%	6.06%	15,200	8,135	7,065	7.27%	14,466	7,828	6,638	SILK WAY WEST AIRLINES	AZG	
-54.83%	11.79%	29,544	5,285	24,259	6.70%	13,344	3,686	9,658	TURKISH AIRLINES	TK	
29.77%	3.77%	9,467	3,818	5,649	6.17%	12,286	4,422	7,864	FEDERAL EXPRESS	FX	
-25.70%	4.51%	11,324	4,986	6,338	4.22%	8,413	3,825	4,588	LUFTHANSA	LH	
	0.28%	712	295	417	3.98%	7,920	3,353	4,567	UPS AIRLINES	5X	
	0.05%	149	46	103	2.60%	5,173	26	5,148	ACT AIRLINES Inc.	9T	
5.61%	1.37%	3,440	1,857	1,583	1.82%	3,633	1,683	1,950	ETIHAD AIRWAYS	EY	
19.24%	0.92%	2,312	734	1,578	1.38%	2,757	515	2,243	ETHIOPIAN AIRLINES	ET	
					1.27%	2,533	1,280	1,254	SMEA AIR LINE	SMF	
119.92%	0.32%	818	226	592	0.90%	1,799	520	1,279	POSTE AIR CARGO	M4	
	0.01%	28		28	0.14%	287	21	266	MYWAY AIRLINES	MJ	
					0.08%	175		175	CAMEX AIRLINES	CMS	
-40.49%	32.32%	80,988	29,281	51,707	24.22%	48,192	18,763	29,428	אחרים		
-20.60%		250,536	86,033	164,502		198,923	68,617	130,309	סה"כ		

שינוע מטענים במטוסי מטען

התפלגות עפ"י מדינות לחודש נובמבר

נובמבר 2021						נובמבר 2022				מדינות
שיעור השינוי	שיעור מסה"כ	מטען (טון)	מטען יוצא (טון)	מטען נכנס (טון)	שיעור מסה"כ	מטען (טון)	מטען יוצא (טון)	מטען נכנס (טון)		
-16.38%	29.69%	6,514	2,743	3,772	29.04%	5,447	2,931	2,516	BELGIUM	
-2.03%	17.05%	3,740	1,240	2,500	19.53%	3,664	1,298	2,366	GERMANY	
25.28%	12.61%	2,768	361	2,407	18.49%	3,468	489	2,979	TURKEY	
-1.07%	5.93%	1,302	712	590	6.86%	1,288	686	602	AZERBAIJAN	
-65.89%	15.56%	3,413	889	2,524	6.20%	1,164	91	1,073	CHINA	
-0.85%	4.80%	1,055		1,055	5.57%	1,046		1,046	NORWAY	
-3.33%	2.05%	450	112	338	2.31%	435		435	CYPRUS	
116.66%	0.90%	198	79	118	2.28%	429	60	369	ETHIOPIA	
30.92%	1.38%	304	225	79	2.12%	398	74	325	FRANCE	
-24.88%	1.97%	434	434		1.73%	326	326		EGYPT	
-59.87%	2.99%	658	295	363	1.40%	264	116	148	UNITED ARAB EMIRATES	
28.82%	0.77%	170	51	120	1.16%	219	115	104	ITALY	
					0.90%	170	1	169	SWITZERLAND	
	0.21%	48		48	0.88%	166		166	GEORGIA	
-8.46%	0.59%	130		130	0.63%	119	119		AUSTRIA	
-40.00%	0.54%	120	30	90	0.38%	72		72	SPAIN	
-83.58%	0.88%	195	67	128	0.17%	32	32		INDIA	
					0.10%	20	20		UGANDA	
					0.08%	16	16		DENMARK	
-97.93%	1.98%	435	160	276	0.04%	9	3	6	אחרים	
-14.49%		21,934	7,398	14,537		18,755	6,378	12,378	סה"כ	

שינוע מטענים מצטבר במטוסי מטען

התפלגות עפ"י מדינות

2021 מצטבר					2022 מצטבר					מדינות
שיעור השינוי	שיעור מסה"כ	מטען (טון)	מטען יוצא (טון)	מטען נכנס (טון)	שיעור מסה"כ	מטען (טון)	מטען יוצא (טון)	מטען נכנס (טון)		
-17.60%	30.68%	76,869	36,184	40,685	31.83%	63,334	28,649	34,685	BELGIUM	
-4.42%	15.11%	37,880	10,425	27,455	18.20%	36,205	13,238	22,967	GERMANY	
-24.93%	16.20%	40,603	7,942	32,661	15.32%	30,478	4,817	25,661	TURKEY	
-52.83%	13.63%	34,158	6,922	27,237	8.09%	16,111	3,227	12,884	CHINA	
-4.35%	6.04%	15,150	8,084	7,066	7.28%	14,490	7,852	6,638	AZERBAIJAN	
-0.46%	4.13%	10,369	51	10,318	5.18%	10,321	1	10,320	NORWAY	
34.87%	1.36%	3,427	2,344	1,083	2.32%	4,622	1,349	3,273	FRANCE	
-3.20%	1.81%	4,550	836	3,714	2.21%	4,404	579	3,824	CYPRUS	
-16.22%	1.94%	4,864	2,207	2,657	2.04%	4,075	1,891	2,184	UNITED ARAB EMIRATES	
-26.47%	1.60%	4,026	4,026		1.48%	2,960	2,884	76	EGYPT	
16.00%	0.92%	2,312	734	1,578	1.34%	2,682	515	2,168	ETHIOPIA	
61.54%	0.44%	1,126	332	795	0.91%	1,819	521	1,299	ITALY	
190.23%	0.21%	543		543	0.79%	1,576	1,092	484	AUSTRIA	
-71.09%	0.84%	2,114	392	1,722	0.30%	611	6	605	SPAIN	
128.71%	0.08%	202	14	188	0.23%	462	21	441	GEORGIA	
-69.21%	0.54%	1,371	448	923	0.21%	422	161	260	INDIA	
-39.86%	0.17%	434	202	232	0.13%	261	1	260	SWITZERLAND	
					0.01%	20	20		UGANDA	
						16	16		DENMARK	
-61.53%	4.20%	10,539	4,893	5,645	2.03%	4,054	1,776	2,279	אחרים	
-20.60%		250,536	86,033	164,502		198,923	68,617	130,309	סה"כ	

פעילות פנים ארצית

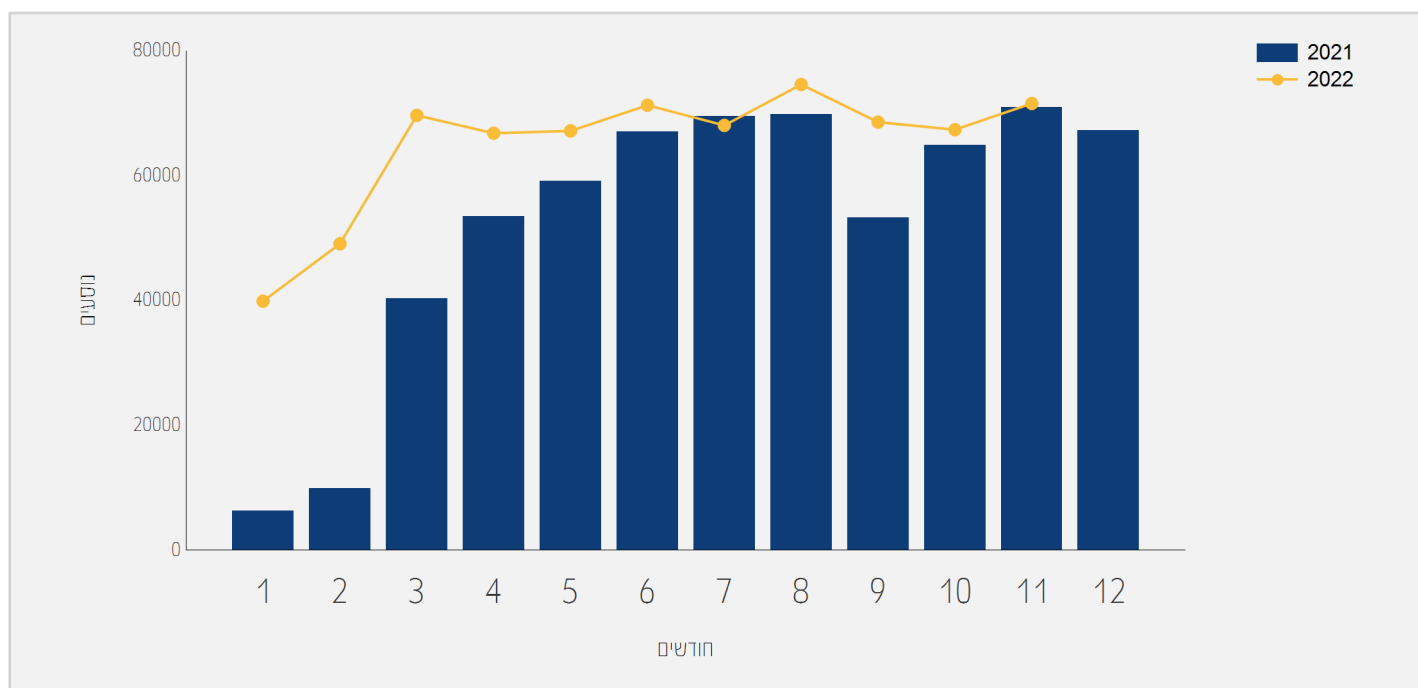




תנועת נוסעים בטיסות פנים ארציות

התפלגות על פי חודשים

שיעור השינוי	2021	2022	חודש
	6,294	39,890	ינואר
	9,936	49,086	פברואר
72.98%	40,263	69,648	מרץ
25.02%	53,421	66,790	אפריל
13.58%	59,126	67,161	מאי
6.27%	67,065	71,273	יוני
-2.07%	69,490	68,047	יולי
6.82%	69,828	74,592	אוגוסט
28.74%	53,261	68,573	ספטמבר
3.80%	64,886	67,353	אוקטובר
0.87%	70,938	71,560	נובמבר
26.47%	564,508	713,973	סה"כ

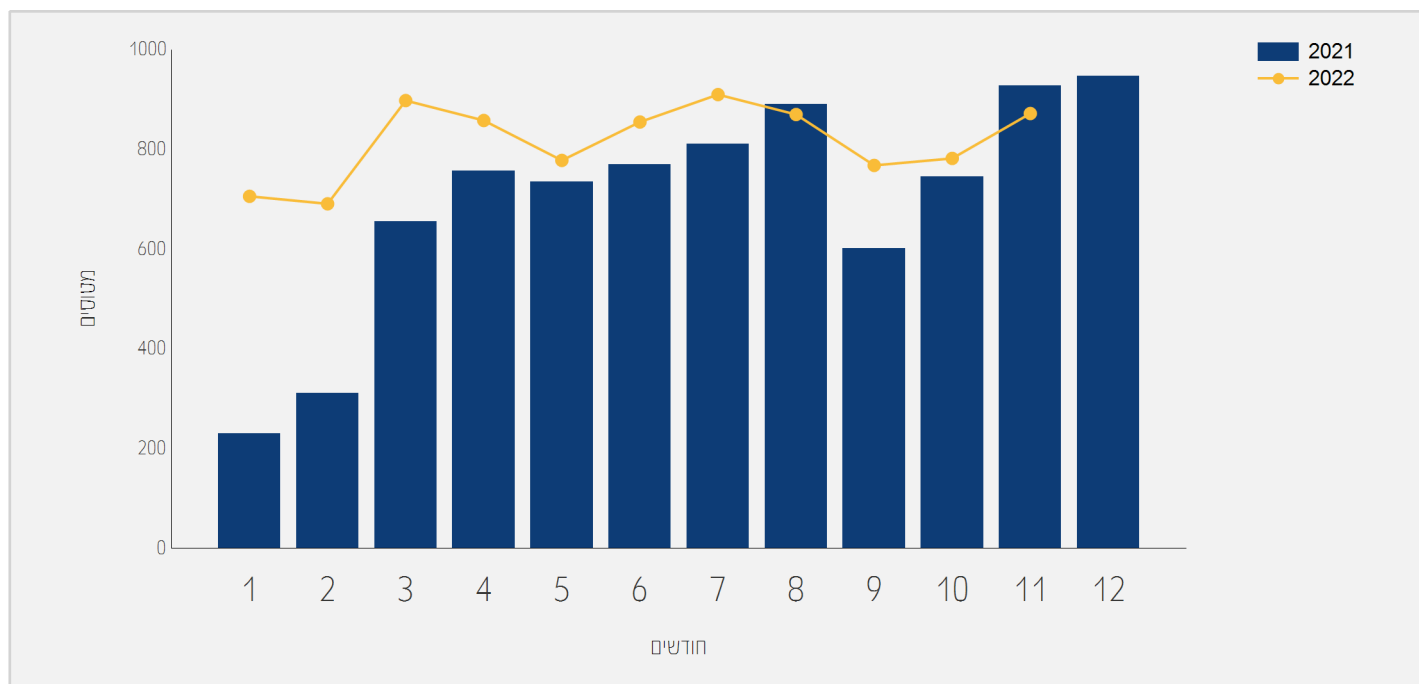




תנועת מטוסים בטיסות פנים ארציות

התפלגות על פי חודשים

שיעור השינוי	2021	2022	חודש
	231	706	ינואר
122.18%	311	691	פברואר
36.89%	656	898	מרץ
13.34%	757	858	אפריל
5.85%	735	778	מאי
11.03%	770	855	יוני
12.20%	811	910	יולי
-2.35%	891	870	אוגוסט
27.57%	602	768	ספטמבר
4.96%	745	782	אוקטובר
-6.03%	928	872	נובמבר
20.85%	7,437	8,988	סה"כ





תנועת נוסעים בטיסות פנים ארציות

התפלגות עפ"י חברות תעופה לחודש נובמבר

נובמבר 2021			נובמבר 2022		
שיעור השינוי	שיעור מסה"כ	נוסעים	שיעור מסה"כ	נוסעים	חברת תעופה
3.56%	59.76%	42,396	61.35%	43,909	ARKIA ISRAELI AIRLINES IZ
-3.30%	40.16%	28,492	38.50%	27,551	ISRAIR AIRLINES 6H
100.00%	0.07%	50	0.13%	100	אחרים
0.87%		70,938		71,560	סה"כ

תנועת נוסעים מצטברת בטיסות פנים ארציות

התפלגות עפ"י חברות תעופה

מצטבר 2021			מצטבר 2022		
שיעור השינוי	שיעור מסה"כ	נוסעים	שיעור מסה"כ	נוסעים	חברת תעופה
35.08%	57.57%	325,028	61.49%	439,061	ARKIA ISRAELI AIRLINES IZ
14.81%	42.25%	238,529	38.35%	273,862	ISRAIR AIRLINES 6H
10.41%	0.16%	951	0.14%	1,050	אחרים
26.47%		564,508		713,973	סה"כ





תנועת נוסעים בטיסות פנים ארציות

התפלגות עפ"י יעדים לחודש נובמבר

נובמבר 2021			נובמבר 2022		
יעד	נוסעים	שיעור מסה"כ	נוסעים	שיעור מסה"כ	שיעור השינוי
RAMON	71,114	99.37%	70,920	99.97%	0.27%
אחרים	446	0.62%	18	0.02%	
סה"כ	71,560		70,938		0.87%

תנועת נוסעים מצטברת בטיסות פנים ארציות

התפלגות עפ"י יעדים

מצטבר 2021			מצטבר 2022		
יעד	נוסעים	שיעור מסה"כ	נוסעים	שיעור מסה"כ	שיעור השינוי
RAMON	709,588	99.38%	563,237	99.77%	25.98%
אחרים	4,385	0.61%	1,271	0.22%	
סה"כ	713,973		564,508		26.47%

