

יולי 2022

דו"ח חודשי

נמל התעופה הבינלאומי בן-גוריון



רשות שדות התעופה

נמל התעופה הבינלאומי בן גוריון

הופק ע"י אגף תעשייה וניהול

דו"ח זה מוגן בזכויות יוצרים והינו רכוש של רשות שדות התעופה ורכושה בלבד. יודגש כי הנתונים בדו"ח מבוססים על דיווחי חברות התעופה ומתקבלים באחריותן. המידע נועד לשימוש אישי, על כן, אין לצטט ממנו או להעבירו לגורם שלישי כלשהו ללא אישור בכתב מרשות שדות התעופה, כמו כן אין לעשות שימוש מסחרי בדו"ח זה.

אדית יהושע

אחראית תיאום פעילות

טל. 03-9752017

Email: edity@iaa.gov.il

רחל להבה

רמ"ח תעשייה וניהול

טל. 03-9752019

Email: rachelle@iaa.gov.il

יוסי צמח

רא"ג תעשייה וניהול

טל. 03-9752020

Email: yossiz@iaa.gov.il



שלום רב,

הנני מתכבד להגיש לעיונכם דו"ח המסכם את הפעילות התעופתית בנמל התעופה הבינלאומי בן-גוריון לחודש יולי 2022.

במהלך החודש עברו בנתב"ג בסה"כ 2,188,533 נוסעים ב- 14,708 תנועות מטוסים בטיסות בינלאומיות ופנים ארציות.

תנועת הנוסעים הבינלאומית החודש עמדה על 2,120,478 נוסעים ומגלמת עליה של 127.55% לעומת יולי 2021. תנועת המטוסים הבינלאומית החודש עמדה על 13,799 תנועות ומגלמת עליה של 53.88% בהשוואה ליולי 2021.

בתנועת הנוסעים הבינלאומית בטרמינל 3 עברו החודש 1,948,303 נוסעים. בתנועת הנוסעים הבינלאומית בטרמינל 1 המשמש עבור נוסעים יוצאים בלבד עברו החודש 172,175 נוסעים.

בטיסות הפנים ארציות עברו החודש בנתב"ג 68,055 נוסעים לעומת 69,490 ביולי 2021, ירידה של 2.06%.

חברות התעופה הישראליות הטיסו במהלך החודש 654,247 נוסעים המהווים 30.85% מכלל נוסעים שעברו בנתב"ג, עליה של 128.29% לעומת יולי שעבר.

חברות התעופה שתרמו הכי הרבה לגידול החודש בתנועת הנוסעים הן:
EL AL ISRAEL AIRLINES , WIZZAIR , TURKISH AIRLINES

היעד בעל נפח התנועה הגבוה ביותר, היה שדה התעופה ב ANTALYA אליו וממנו טסו 104,236 נוסעים, עליה של 94.34% בהשוואה ל יולי שעבר.

המדינה בעלת נפח הפעילות הגבוה ביותר הייתה TURKEY עם 297,541 נוסעים המהווים 14.03% מכלל הפעילות.

המדינות שתרמו הכי הרבה לגידול הן: TURKEY, ITALY, GREECE. שינוע המטענים החודש בנתב"ג עמד על 30,233 טון ומגלם ירידה של 2.74% לעומת יולי 2021. במטוסי נוסעים שונע 13,278 טון ובמטוסי מטען שונע 16,955 טון.

בהמשך הדו"ח מצויות טבלאות נוספות המפרטות את תנועות המטוסים, הנוסעים והמטען בנתב"ג.

בברכה

שמואל זכאי

מנהל נמל התעופה הבינלאומי בן גוריון



תוכן

פעילות תעופתית



1 סיכום פעילות תעופתית

2 - 4 סיכום פעילות בינלאומית

5 סיכום פעילות פנים ארצית

פעילות בינלאומית



7 - 8 התפלגות עפ"י חודשים

9 - 19 התפלגות עפ"י חברות תעופה

20 - 25 התפלגות עפ"י מדינות

26 - 41 התפלגות עפ"י יעד ראשון

פעילות מטענים



43 התפלגות עפ"י גורם משנע

43 התפלגות עפ"י חודשים

44 - 48 התפלגות עפ"י חברות תעופה

49 - 51 התפלגות עפ"י מדינות

פעילות פנים ארצית



53 - 54 התפלגות עפ"י חודשים

55 התפלגות עפ"י חברות תעופה

56 התפלגות עפ"י יעדים





נוסעים ומטוסים

פעילות תעופתית בנמל התעופה הבינלאומי בן גוריון

פעילות בינלאומית

מצטבר מתחילת שנה			חודש נוכחי			
שיעור השינוי	2021	2022	שיעור השינוי	יולי 2021	יולי 2022	
135.29%	14,931	35,132	53.76%	4,490	6,904	מטוסים נכנסים
135.61%	14,902	35,111	54.00%	4,477	6,895	מטוסים יוצאים
135.45%	29,833	70,243	53.88%	8,967	13,799	סה"כ מטוסים
	1,107,166	4,669,697	135.02%	438,094	1,029,610	נוסעים נכנסים
	1,205,778	4,724,756	120.93%	493,740	1,090,868	נוסעים יוצאים
	130	1,371		24	560	נוסעים במעבר
	2,312,944	9,394,453	127.55%	931,834	2,120,478	סה"כ נוסעים

פעילות פנים ארצית

מצטבר מתחילת שנה			חודש נוכחי			
שיעור השינוי	2021	2022	שיעור השינוי	יולי 2021	יולי 2022	
33.34%	4,271	5,695	12.08%	811	909	מטוסים
41.33%	305,595	431,905	-2.06%	69,490	68,055	נוסעים

סיכום פעילות בינלאומית ופנים ארצית

מצטבר מתחילת שנה			חודש נוכחי			
שיעור השינוי	2021	2022	שיעור השינוי	יולי 2021	יולי 2022	
122.66%	34,104	75,938	50.41%	9,778	14,708	מטוסים
	2,618,539	9,826,358	118.56%	1,001,324	2,188,533	נוסעים





נוסעים ומטוסים

פעילות תעופתית בינלאומית בנמל התעופה הבינלאומי בן גוריון עפ"י טרמינלים

טרמינל 3

מצטבר מתחילת שנה			חודש נוכחי			
שיעור השינוי	2021	2022	שיעור השינוי	יולי 2021	יולי 2022	
134.96%	14,866	34,930	55.91%	4,426	6,901	מטוסים נכנסים
108.68%	14,742	30,764	32.74%	4,477	5,943	מטוסים יוצאים
121.87%	29,608	65,694	44.26%	8,903	12,844	סה"כ מטוסים
	1,101,413	4,647,752	138.07%	432,431	1,029,489	נוסעים נכנסים
	1,195,618	3,996,379	86.09%	493,740	918,814	נוסעים יוצאים
	130	1,371		24	560	נוסעים במעבר
	2,297,031	8,644,131	110.36%	926,171	1,948,303	סה"כ נוסעים

טרמינל 1

מצטבר מתחילת שנה			חודש נוכחי			
שיעור השינוי	2021	2022	שיעור השינוי	יולי 2021	יולי 2022	
	65	202	-95.31%	64	3	מטוסים נכנסים
	160	4,347			952	מטוסים יוצאים
	225	4,549		64	955	סה"כ מטוסים
	5,753	21,945	-97.86%	5,663	121	נוסעים נכנסים
	10,160	728,377			172,054	נוסעים יוצאים
	15,913	750,322		5,663	172,175	סה"כ נוסעים





נוסעים ומטוסים

פעילות תעופתית בינלאומית בנמל התעופה הבינלאומי בן גוריון עפ"י סוגי טיסות

טיסות סדיר ושכר

מצטבר מתחילת שנה			חודש נוכחי			
שיעור השינוי	2021	2022	שיעור השינוי	יולי 2021	יולי 2022	
	9,570	29,499	63.60%	3,674	6,011	מטוסים נכנסים
	9,634	29,564	63.38%	3,682	6,016	מטוסים יוצאים
	19,204	59,063	63.49%	7,356	12,027	סה"כ מטוסים
	1,099,053	4,658,190	135.31%	436,573	1,027,311	נוסעים נכנסים
	1,197,718	4,713,935	121.26%	491,995	1,088,602	נוסעים יוצאים
	127	1,371		24	560	נוסעים במעבר
	2,296,771	9,372,125	127.86%	928,568	2,115,913	סה"כ נוסעים

טיסות פרטיות

מצטבר מתחילת שנה			חודש נוכחי			
שיעור השינוי	2021	2022	שיעור השינוי	יולי 2021	יולי 2022	
24.22%	2,353	2,923	22.32%	439	537	מטוסים נכנסים
25.91%	2,311	2,910	24.65%	434	541	מטוסים יוצאים
25.06%	4,664	5,833	23.48%	873	1,078	סה"כ מטוסים
36.57%	6,983	9,537	35.10%	1,393	1,882	נוסעים נכנסים
35.62%	6,965	9,446	28.36%	1,562	2,005	נוסעים יוצאים
36.09%	13,948	18,983	31.53%	2,955	3,887	סה"כ נוסעים





נוסעים ומטוסים

פעילות תעופתית בינלאומית בנמל התעופה הבינלאומי בן גוריון עפ"י סוגי טיסות

טיסות מטען

שיעור השינוי	מצטבר מתחילת שנה		שיעור השינוי	חודש נוכחי		
	2021	2022		יולי 2021	יולי 2022	
-11.29%	2,824	2,505	-13.79%	348	300	מטוסים נכנסים
-12.89%	2,783	2,424	-13.63%	330	285	מטוסים יוצאים
-12.09%	5,607	4,929	-13.71%	678	585	סה"כ מטוסים
42.35%	85	121	27.27%	11	14	נוסעים נכנסים
-10.17%	167	150	-75.00%	28	7	נוסעים יוצאים
7.53%	252	271	-46.15%	39	21	סה"כ נוסעים

טיסות אחר

שיעור השינוי	מצטבר מתחילת שנה		שיעור השינוי	חודש נוכחי		
	2021	2022		יולי 2021	יולי 2022	
11.41%	184	205	93.10%	29	56	מטוסים נכנסים
22.41%	174	213	70.96%	31	53	מטוסים יוצאים
16.75%	358	418	81.66%	60	109	סה"כ מטוסים
76.93%	1,045	1,849		117	403	נוסעים נכנסים
32.00%	928	1,225	63.87%	155	254	נוסעים יוצאים
55.80%	1,973	3,074	141.54%	272	657	סה"כ נוסעים





נוסעים ומטוסים

פעילות תעופתית פנים ארצית בנמל התעופה הבינלאומי בן גוריון עפ"י סוגי טיסות

טיסות סדירות

מצטבר מתחילת שנה			חודש נוכחי			
שיעור השינוי	2021	2022	שיעור השינוי	יולי 2021	יולי 2022	
46.11%	3,489	5,098	4.15%	746	777	מטוסים
41.12%	304,762	430,107	-2.30%	69,408	67,806	נוסעים

טיסות פרטיות

מצטבר מתחילת שנה			חודש נוכחי			
שיעור השינוי	2021	2022	שיעור השינוי	יולי 2021	יולי 2022	
-46.90%	452	240	18.18%	33	39	מטוסים
-16.29%	356	298		26	26	נוסעים

טיסות אחר

מצטבר מתחילת שנה			חודש נוכחי			
שיעור השינוי	2021	2022	שיעור השינוי	יולי 2021	יולי 2022	
8.18%	330	357	190.62%	32	93	מטוסים
	477	1,500		56	223	נוסעים



פעילות בינלאומית

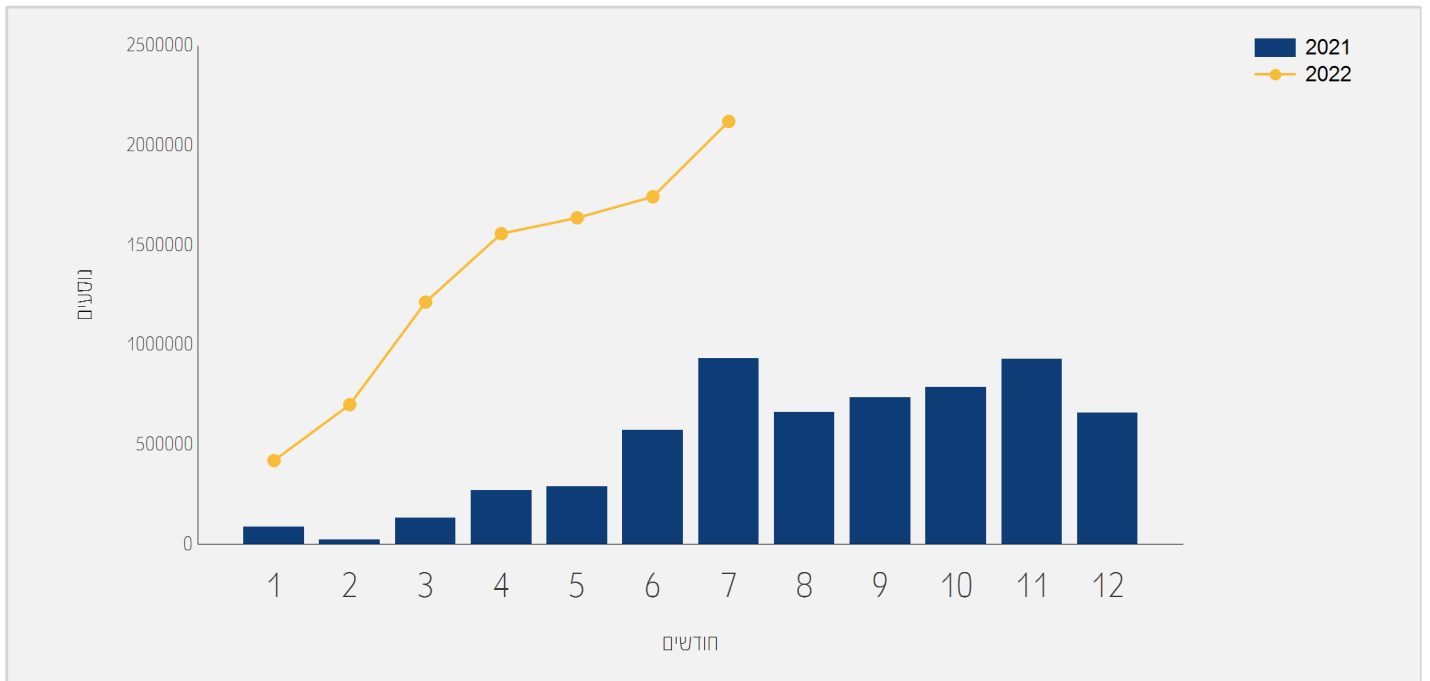




תנועת נוסעים בטיסות בינ"ל

התפלגות על פי חודשים

שיעור השינוי	2021	2022	חודש
	87,196	420,563	ינואר
	24,755	700,848	פברואר
	133,322	1,214,559	מרץ
	271,707	1,557,980	אפריל
	290,037	1,637,028	מאי
	574,093	1,742,997	יוני
127.55%	931,834	2,120,478	יולי
	2,312,944	9,394,453	סה"כ

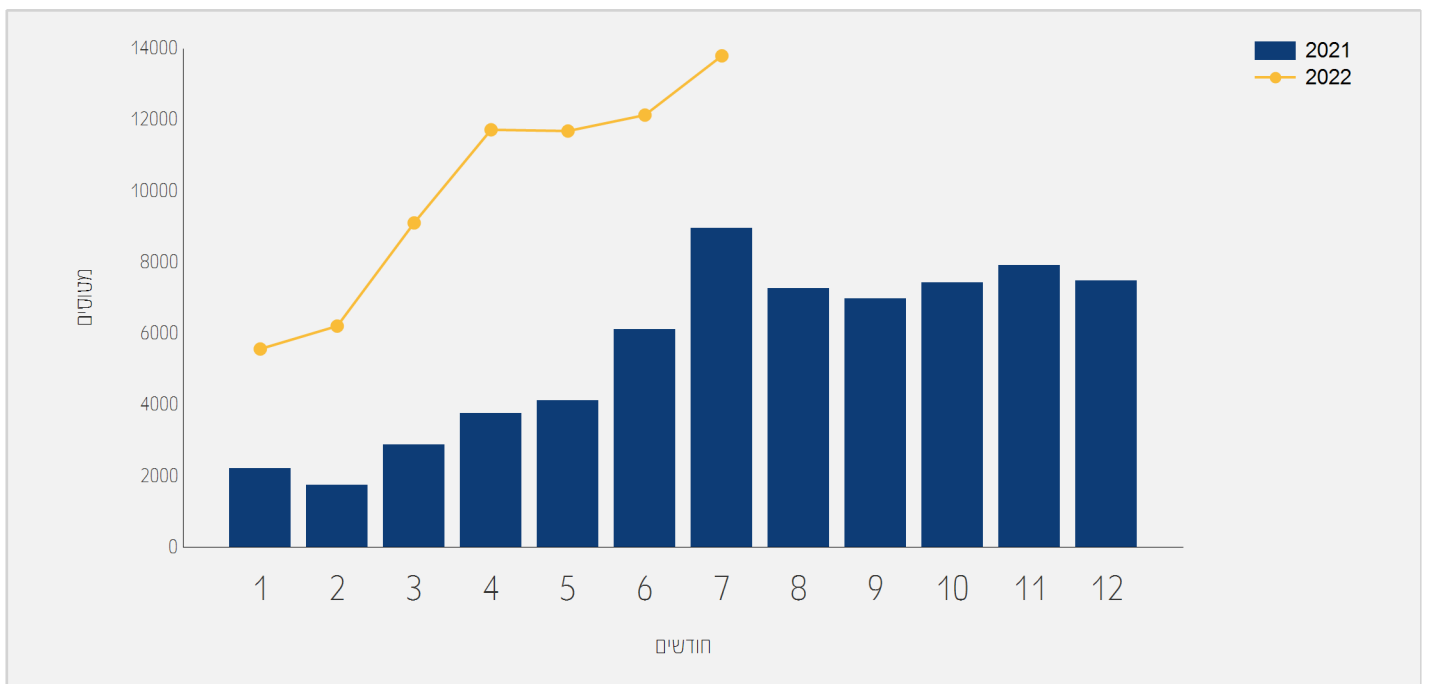




תנועת מטוסים בטיסות בינ"ל

התפלגות על פי חודשים

שיעור השינוי	2021	2022	חודש
150.38%	2,225	5,571	ינואר
	1,753	6,214	פברואר
	2,888	9,110	מרץ
	3,761	11,724	אפריל
183.78%	4,119	11,689	מאי
98.30%	6,120	12,136	יוני
53.88%	8,967	13,799	יולי
135.45%	29,833	70,243	סה"כ





תנועת נוסעים בטיסות בינ"ל

התפלגות עפ"י חברות תעופה לחודש יולי

יולי 2021		יולי 2022		חברת תעופה	
שיעור השינוי	שיעור מסה"כ	נוסעים	שיעור מסה"כ		
120.22%	21.62%	201,526	20.92%	443,809	EL AL ISRAEL AIRLINES LY
154.64%	6.47%	60,322	7.24%	153,609	WIZZAIR W6
109.03%	7.38%	68,818	6.78%	143,851	TURKISH AIRLINES TK
73.48%	7.41%	69,139	5.65%	119,943	RYANAIR FR
109.70%	5.41%	50,428	4.98%	105,749	ISRAIR AIRLINES 6H
	3.65%	34,072	4.88%	103,571	ARKIA ISRAELI AIRLINES IZ
51.58%	5.83%	54,387	3.88%	82,445	PEGASUS AIRLINES PC
180.03%	2.67%	24,923	3.29%	69,793	EASYJET EZY
39.60%	5.00%	46,593	3.06%	65,044	UNITED AIRLINES UA
94.85%	2.94%	27,468	2.52%	53,522	LUFTHANSA LH
156.48%	2.09%	19,539	2.36%	50,114	BLUE BIRD AIRWAYS BZ
83.21%	2.73%	25,459	2.19%	46,644	AEGEAN AIRLINES A3
	1.00%	9,396	1.92%	40,831	CORONDON AIRLINES XC
	0.30%	2,805	1.88%	39,982	TUS AIRWAYS U8
	0.70%	6,610	1.52%	32,278	FLYDUBAI FZ
	0.78%	7,340	1.40%	29,896	AIR FRANCE AF
	0.94%	8,823	1.33%	28,350	BRITISH AIRWAYS PLC BA
	0.64%	5,986	1.33%	28,324	TRANSAVIA FRANCE TO
161.65%	1.13%	10,594	1.30%	27,720	AUSTRIAN AIRLINES OS
88.79%	1.40%	13,109	1.16%	24,749	SWISS INT`L AIRLINES LX
	0.57%	5,357	1.12%	23,944	LOT POLISH AIRLINES LO





תנועת נוסעים בטיסות בינ"ל

התפלגות עפ"י חברות תעופה לחודש יולי

יולי 2021		יולי 2022		חברת תעופה		
שיעור השינוי	שיעור מסה"כ	נוסעים	שיעור מסה"כ	נוסעים		
39.62%	1.80%	16,788	1.10%	23,441	DELTA AIRLINES	DL
	0.60%	5,646	1.03%	21,929	AIR CANADA	AC
41.96%	1.60%	14,988	1.00%	21,278	AMERICAN AIRLINES	AA
	0.23%	2,224	0.89%	18,951	ITALIA TRASPORTO AEREO	AZ
	0.42%	3,921	0.79%	16,902	IBERIA	IB
			0.79%	16,889	EMIRATES	EK
	0.41%	3,883	0.79%	16,857	BRUSSELS AIRLINES	SN
	0.32%	3,040	0.69%	14,737	AIR EUROPA Lineas Aereas	UX
41.74%	1.07%	10,032	0.67%	14,220	TAILWIND AIRLINES	TWI
	0.05%	484	0.61%	13,005	NEOS	NO
75.55%	0.75%	7,023	0.58%	12,329	VIRGIN ATLANTIC AIRWAYS	VS
47.23%	0.85%	7,998	0.55%	11,776	SMARTWINGS	QS
185.10%	0.42%	3,968	0.53%	11,313	ETHIOPIAN AIRLINES	ET
18.33%	0.99%	9,318	0.51%	11,026	K.L.M.	KL
	0.07%	654	0.42%	8,978	VUELING AIRLINES S.A.	VY
-22.44%	1.23%	11,486	0.42%	8,908	FREEBIRD AIRLINES	FH
117.91%	0.43%	4,025	0.41%	8,771	BULGARIA AIR	FB
	0.08%	791	0.41%	8,746	ETIHAD AIRWAYS	EY
56.48%	0.55%	5,168	0.38%	8,087	GEORGIAN AIRWAYS	A9
			0.33%	7,018	SUN EXPRESS	XQ
6.07%	0.68%	6,407	0.32%	6,796	EUROPEAN AIR CHARTER	BUC





תנועת נוסעים בטיסות בינ"ל

התפלגות עפ"י חברות תעופה לחודש יולי

יולי 2021		יולי 2022		חברת תעופה	
שיעור השינוי	שיעור מסה"כ	נוסעים	שיעור מסה"כ	נוסעים	
			0.30%	6,498	NORWEGIAN AIR SHUTTLE D8
			0.30%	6,482	AIR PORTUGAL TP
			0.29%	6,329	WIZZ AIR ABU DHABI 5W
	0.11%	1,112	0.29%	6,190	AZERBAIJAN AIRLINES J2
103.88%	0.31%	2,961	0.28%	6,037	TRANSAVIA HV
	0.07%	703	0.27%	5,853	BLUE AIR AVIATION 0B
			0.26%	5,673	ROYAL JORDANIAN RJ
81.12%	0.33%	3,078	0.26%	5,575	TAROM - RUMANIAN AIR TRAN RO
138.22%	0.24%	2,268	0.25%	5,403	CYPRUS AIRWAYS CY
	0.04%	377	0.23%	5,034	AIR INDIA AI
	0.06%	616	0.22%	4,859	UZBEKISTAN AIR HY
			0.21%	4,570	CORENDON EUROPE XR
			0.20%	4,336	HISKY EUROPE SRL H4
	0.09%	871	0.20%	4,272	FINNAIR AY
135.31%	0.17%	1,665	0.18%	3,918	AIR BALTIC BT
			0.17%	3,761	ROYAL AIR MAROC AT
151.69%	0.15%	1,476	0.17%	3,715	FLYONE 5F
			0.16%	3,500	AIR CAIRO SM
			0.16%	3,459	RED WINGS AIRLINES WZ
-6.67%	0.38%	3,611	0.15%	3,370	AIR MOLDOVA 9U
			0.14%	2,996	AZIMUTH AIRLINES A4





תנועת נוסעים בטיסות בינ"ל

התפלגות עפ"י חברות תעופה לחודש יולי

יולי 2021			יולי 2022			חברת תעופה	
שיעור השינוי	שיעור מסה"כ	נוסעים	שיעור מסה"כ	נוסעים			
			0.13%	2,934	CROATIA AIR	OU	
			0.11%	2,460	HISKY	H7	
			0.09%	2,115	EGYPTAIR AIRLINES	MS	
			0.09%	1,946	GULF AIR - BAHREIN	GF	
	0.05%	467	0.07%	1,585	AIR SEYCHELLES	HM	
			0.05%	1,262	JORDANIAN AVIATION	JAV	
	0.01%	143	0.05%	1,121	CATHAY PACIFIC AIRWAYS	CX	
181.11%		90	0.01%	253	AERO HANDLING	AHS	
				123	2 EXCEL AVIATION LIMITED	BRO	
-99.55%	2.77%	25,902		114	UKRAINE INTL AIR	PS	
-46.03%	1.71%	15,956	0.40%	8,610		אחרים	
127.55%		931,834		2,120,478		סה"כ	





תנועת נוסעים מצטברת בטיסות בינ"ל

התפלגות על פי חברות תעופה

2021 מצטבר		2022 מצטבר		חברת תעופה	
שיעור השינוי	שיעור מסה"כ	נוסעים	שיעור מסה"כ	נוסעים	
	26.02%	601,848	22.01%	2,068,125	EL AL ISRAEL AIRLINES LY
	4.95%	114,529	7.35%	690,757	RYANAIR FR
	5.97%	138,199	6.85%	643,995	TURKISH AIRLINES TK
	4.45%	103,126	6.11%	574,178	WIZZAIR W6
	1.70%	39,327	4.63%	434,990	EASYJET EZY
164.54%	6.74%	155,934	4.39%	412,519	ISRAIR AIRLINES 6H
	4.67%	108,235	4.24%	398,825	PEGASUS AIRLINES PC
120.48%	6.86%	158,693	3.72%	349,888	UNITED AIRLINES UA
	3.74%	86,587	3.51%	329,837	ARKIA ISRAELI AIRLINES IZ
	3.41%	78,972	3.19%	299,840	LUFTHANSA LH
	1.77%	41,033	2.04%	192,408	FLYDUBAI FZ
	2.09%	48,551	1.79%	168,381	AEGEAN AIRLINES A3
	0.72%	16,724	1.50%	141,216	TRANSAVIA FRANCE TO
	1.37%	31,807	1.41%	133,051	AIR FRANCE AF
	1.31%	30,300	1.38%	130,136	AMERICAN AIRLINES AA
	1.63%	37,918	1.36%	128,640	BLUE BIRD AIRWAYS BZ
	1.05%	24,468	1.32%	124,871	SWISS INT`L AIRLINES LX
	0.47%	11,012	1.32%	124,816	CORONDON AIRLINES XC
	0.12%	2,805	1.26%	119,083	TUS AIRWAYS U8
	0.46%	10,731	1.24%	116,853	LOT POLISH AIRLINES LO
87.48%	2.69%	62,264	1.24%	116,738	DELTA AIRLINES DL





תנועת נוסעים מצטברת בטיסות בינ"ל

התפלגות על פי חברות תעופה

2021 מצטבר		2022 מצטבר		חברת תעופה	
שיעור השינוי	שיעור מסה"כ	נוסעים	שיעור מסה"כ		
	1.05%	24,310	1.14%	107,702	AUSTRIAN AIRLINES OS
	0.46%	10,813	0.93%	87,517	IBERIA IB
	0.93%	21,575	0.92%	86,578	BRITISH AIRWAYS PLC BA
	0.59%	13,651	0.82%	77,452	AIR CANADA AC
	0.09%	2,224	0.79%	74,944	ITALIA TRASPORTO AEREO AZ
	0.49%	11,406	0.70%	66,413	SMARTWINGS QS
	0.85%	19,778	0.69%	65,726	VIRGIN ATLANTIC AIRWAYS VS
193.52%	0.95%	22,154	0.69%	65,028	K.L.M. KL
179.87%	0.96%	22,401	0.66%	62,695	ETHIOPIAN AIRLINES ET
	0.29%	6,889	0.60%	57,213	BRUSSELS AIRLINES SN
	0.33%	7,696	0.59%	55,650	AIR EUROPA Lineas Aereas UX
	0.04%	1,041	0.50%	47,753	WIZZ AIR ABU DHABI 5W
	0.52%	12,205	0.49%	46,729	TAILWIND AIRLINES TWI
171.92%	0.66%	15,443	0.44%	41,993	GEORGIAN AIRWAYS A9
	0.52%	12,048	0.42%	39,463	TAROM - RUMANIAN AIR TRAN RO
	0.13%	3,017	0.38%	36,009	ETIHAD AIRWAYS EY
	0.13%	3,197	0.38%	36,006	TRANSAVIA HV
	0.02%	654	0.34%	32,782	VUELING AIRLINES S.A. VY
			0.32%	30,405	AIR PORTUGAL TP
129.66%	0.52%	12,050	0.29%	27,675	FREEBIRD AIRLINES FH
-57.31%	2.80%	64,807	0.29%	27,663	UKRAINE INTL AIR PS





תנועת נוסעים מצטברת בטיסות בינ"ל

התפלגות על פי חברות תעופה

2021 מצטבר		2022 מצטבר		חברת תעופה	
שיעור השינוי	שיעור מסה"כ	נוסעים	שיעור מסה"כ	נוסעים	
	0.01%	311	0.28%	26,919	ROYAL JORDANIAN RJ
152.23%	0.44%	10,363	0.27%	26,139	BULGARIA AIR FB
			0.26%	24,495	NORWEGIAN AIR SHUTTLE D8
	0.14%	3,422	0.25%	24,356	AIR INDIA AI
			0.24%	22,852	EGYPTAIR AIRLINES MS
	0.02%	484	0.23%	22,009	NEOS NO
			0.22%	20,691	EMIRATES EK
-7.36%	0.95%	22,033	0.21%	20,411	AEROFLOT RUSSIAN AIRLINES SU
			0.20%	19,405	ROYAL AIR MAROC AT
	0.04%	1,112	0.20%	19,199	AZERBAIJAN AIRLINES J2
42.61%	0.57%	13,252	0.20%	18,899	AIR MOLDOVA 9U
	0.09%	2,172	0.18%	17,833	UZBEKISTAN AIR HY
	0.03%	871	0.16%	15,919	FINNAIR AY
	0.11%	2,631	0.16%	15,657	CYPRUS AIRWAYS CY
184.08%	0.22%	5,134	0.15%	14,585	AIR SEYCHELLES HM
	0.03%	703	0.15%	14,293	BLUE AIR AVIATION OB
34.63%	0.45%	10,542	0.15%	14,193	EUROPEAN AIR CHARTER BUC
	0.09%	2,285	0.14%	13,556	AIR BALTIC BT
			0.13%	12,230	GULF AIR - BAHREIN GF
			0.12%	11,465	SUN EXPRESS XQ
	0.13%	3,044	0.12%	11,367	FLYONE 5F





תנועת נוסעים מצטברת בטיסות בינ"ל

התפלגות על פי חברות תעופה

2021 מצטבר		2022 מצטבר		חברת תעופה	
שיעור השינוי	שיעור מסה"כ	נוסעים	שיעור מסה"כ	נוסעים	
			0.10%	9,854	AZIMUTH AIRLINES A4
			0.09%	9,302	AIR CAIRO SM
			0.09%	9,084	CORENDON EUROPE XR
			0.09%	9,066	HISKY EUROPE SRL H4
	0.03%	895	0.09%	8,617	SKYUP AIRLINES PQ
		77	0.08%	7,970	ROSSIYA AIRLINES FV
	0.03%	696	0.08%	7,821	ENTER AIR ENT
			0.06%	6,554	HESTON AIRLINES HST
			0.06%	6,418	HISKY H7
			0.05%	4,815	RED WINGS AIRLINES WZ
	0.03%	705	0.04%	4,026	CATHAY PACIFIC AIRWAYS CX
			0.03%	3,341	IRAERO AIRLINES IO
-76.31%	0.60%	13,896	0.03%	3,291	BELAVIA AIRLINE B2
			0.03%	3,078	CROATIA AIR OU
	0.02%	496	0.01%	1,843	JORDANIAN AVIATION JAV
136.58%	0.02%	626	0.01%	1,481	AERO HANDLING AHS
-1.01%	0.04%	1,089	0.01%	1,078	NORD WIND N4
				895	ALBASTAR.ES AP
				770	JET2 LS
-87.27%	0.25%	5,869		747	ELECTRA AIRWAYS EAF
				372	ETF AIRWAYS LI





תנועת נוסעים מצטברת בטיסות בינ"ל

התפלגות על פי חברות תעופה

מצטבר 2021		מצטבר 2022		חברת תעופה	
שיעור השינוי	שיעור מסה"כ	נוסעים	שיעור מסה"כ	נוסעים	
				311	Euro Atlantic Airways YU
				284	RWANDAIR WB
				283	ASL AIRLINES 5O
				156	KLASJET KLJ
-48.57%	0.01%	245		126	PRIVILEG STYLE PVG
29.47%		95		123	2 EXCEL AVIATION LIMITED BRO
				110	WIND ROSE AVIATION Co. Lt 7W
72.64%	0.84%	19,474	0.35%	33,621	אחרים
		2,312,944		9,394,453	סה"כ





תנועת נוסעים בטיסות בינ"ל

התפלגות על פי חברות תעופה ישראליות לחודש יולי

יולי 2021		יולי 2022		חברת תעופה	
שיעור השינוי	שיעור מסה"כ	נוסעים	שיעור מסה"כ	נוסעים	
120.22%	21.62%	201,526	20.92%	443,809	EL AL ISRAEL AIRLINES LY
109.70%	5.41%	50,428	4.98%	105,749	ISRAIR AIRLINES 6H
	3.65%	34,072	4.88%	103,571	ARKIA ISRAELI AIRLINES IZ
102.53%	0.05%	552	0.05%	1,118	אחרים
128.29%	30.75%	286,578	30.85%	654,247	סה"כ

תנועת נוסעים מצטברת בטיסות בינ"ל

התפלגות על פי חברות תעופה ישראליות

מצטבר 2021		מצטבר 2022		חברת תעופה	
שיעור השינוי	שיעור מסה"כ	נוסעים	שיעור מסה"כ	נוסעים	
	26.02%	601,848	22.01%	2,068,125	EL AL ISRAEL AIRLINES LY
164.54%	6.74%	155,934	4.39%	412,519	ISRAIR AIRLINES 6H
	3.74%	86,587	3.51%	329,837	ARKIA ISRAELI AIRLINES IZ
11.30%	0.16%	3,707	0.04%	4,126	אחרים
	36.66%	848,076	29.96%	2,814,607	סה"כ





תנועת נוסעים בטיסות בינ"ל

התפלגות על פי מדינות לחדש יולי

יולי 2021		יולי 2022		מדינות	
שיעור השינוי	שיעור מסה"כ	נוסעים	שיעור מסה"כ		
92.80%	16.56%	154,326	14.03%	297,541	TURKEY
61.44%	15.84%	147,637	11.24%	238,349	GREECE
48.18%	13.80%	128,632	8.98%	190,614	UNITED STATES
	3.41%	31,783	6.69%	142,036	ITALY
176.02%	4.98%	46,412	6.04%	128,109	FRANCE
	3.67%	34,235	5.47%	116,160	UNITED KINGDOM
145.74%	4.77%	44,462	5.15%	109,262	GERMANY
125.09%	4.13%	38,522	4.08%	86,710	CYPRUS
	1.44%	13,453	3.44%	73,135	SPAIN
	0.95%	8,924	3.22%	68,394	UNITED ARAB EMIRATES
130.52%	2.73%	25,442	2.76%	58,651	AUSTRIA
38.66%	4.12%	38,397	2.51%	53,242	GEORGIA
116.10%	2.57%	23,999	2.44%	51,862	ROMANIA
70.89%	3.24%	30,270	2.43%	51,731	BULGARIA
102.56%	2.60%	24,295	2.32%	49,212	SWITZERLAND
	0.97%	9,071	2.23%	47,429	HUNGARY
	1.01%	9,429	2.18%	46,360	POLAND
126.05%	2.10%	19,609	2.09%	44,327	NETHERLANDS
	0.82%	7,674	1.40%	29,823	CZECH REPUBLIC
	0.65%	6,137	1.31%	27,805	CANADA
	0.71%	6,651	1.24%	26,492	BELGIUM
	0.01%	147	0.94%	20,024	EGYPT





תנועת נוסעים בטיסות בינ"ל

התפלגות על פי מדינות לחודש יולי

מדינות	יולי 2021		יולי 2022			
	שיעור השינוי	שיעור מסה"כ	שיעור מסה"כ	נוסעים		
		0.49%	4,609	0.68%	14,626	RUSSIAN FEDERATION
160.43%		0.59%	5,540	0.68%	14,428	MONTENEGRO
		0.24%	2,275	0.66%	14,161	PORTUGAL
		0.27%	2,587	0.60%	12,797	THAILAND
182.68%		0.42%	4,002	0.53%	11,313	ETHIOPIA
		0.13%	1,224	0.48%	10,259	AZERBAIJAN
87.65%		0.54%	5,087	0.45%	9,546	MOLDOVA
		0.04%	405	0.41%	8,749	MOROCCO
			79	0.33%	7,136	JORDAN
		0.16%	1,571	0.28%	6,107	LITHUANIA
		0.04%	377	0.23%	5,035	INDIA
		0.06%	616	0.22%	4,859	UZBEKISTAN
			31	0.20%	4,437	CROATIA
		0.09%	871	0.20%	4,272	FINLAND
27.25%		0.35%	3,321	0.19%	4,226	SERBIA
		0.11%	1,073	0.19%	4,202	SLOVENIA
135.37%		0.17%	1,665	0.18%	3,919	LATVIA
				0.18%	3,889	SOUTH AFRICA
			16	0.15%	3,284	DENMARK
				0.15%	3,227	SWEDEN
		0.09%	923	0.13%	2,948	ICELAND
			16	0.09%	1,966	BAHRAIN





תנועת נוסעים בטיסות בינ"ל

התפלגות על פי מדינות לחודש יולי

יולי 2021		יולי 2022		מדינות	
שיעור השינוי	שיעור מסה"כ	שיעור מסה"כ	נוסעים		
		10	0.08%	1,730	MALTA
	0.05%	493	0.07%	1,585	SEYCHELLES
15.84%	0.10%	978	0.05%	1,133	TANZANIA
10.22%	0.10%	1,017	0.05%	1,121	CHINA
			0.05%	1,088	MACEDONIA
		20	0.03%	804	IRELAND
				116	SAUDI ARABIA
		5		114	ESTONIA
-99.69%	4.66%	43,516		133	אחרים
127.55%		931,834		2,120,478	סה"כ





תנועת נוסעים מצטברת בטיסות בינ"ל

התפלגות על פי מדינות

מדינות	מצטבר 2021		מצטבר 2022		
	שיעור מסה"כ	נוסעים	שיעור מסה"כ	נוסעים	
	12.22%	282,820	13.35%	1,254,966	TURKEY
132.80%	18.60%	430,332	10.66%	1,001,818	UNITED STATES
146.33%	11.89%	275,058	7.21%	677,554	GREECE
	5.83%	135,007	6.87%	645,481	FRANCE
	1.85%	42,879	6.44%	605,886	ITALY
	5.61%	129,817	5.83%	548,116	GERMANY
	4.17%	96,619	5.76%	542,040	UNITED KINGDOM
	4.19%	97,051	4.84%	455,576	UNITED ARAB EMIRATES
	1.18%	27,510	3.31%	311,731	SPAIN
	4.27%	98,851	3.28%	308,471	CYPRUS
	2.09%	48,514	2.89%	272,378	AUSTRIA
	0.85%	19,796	2.70%	254,444	HUNGARY
103.28%	5.22%	120,905	2.61%	245,780	GEORGIA
	1.74%	40,461	2.60%	244,474	SWITZERLAND
	0.85%	19,877	2.40%	226,177	POLAND
	1.74%	40,310	2.39%	225,130	NETHERLANDS
	1.82%	42,293	2.36%	222,559	ROMANIA
174.64%	2.74%	63,480	1.85%	174,347	BULGARIA
	0.41%	9,549	1.40%	131,835	CZECH REPUBLIC
	0.64%	14,818	1.16%	109,843	BELGIUM
	0.62%	14,375	1.08%	102,352	CANADA
147.65%	1.71%	39,750	1.04%	98,441	RUSSIAN FEDERATION





תנועת נוסעים מצטברת בטיסות בינ"ל

התפלגות על פי מדינות

2021 מצטבר		2022 מצטבר		מדינות	
שיעור השינוי	שיעור מסה"כ	שיעור מסה"כ	נוסעים		
	0.03%	851	0.79%	74,819	EGYPT
	0.39%	9,132	0.70%	66,350	THAILAND
	0.02%	475	0.69%	65,346	MOROCCO
	0.10%	2,449	0.68%	64,777	PORTUGAL
176.91%	0.97%	22,664	0.66%	62,759	ETHIOPIA
142.45%	0.71%	16,600	0.42%	40,247	MOLDOVA
-59.13%	4.20%	97,257	0.42%	39,742	UKRAINE
	0.46%	10,657	0.37%	35,536	MONTENEGRO
	0.08%	1,995	0.31%	29,952	JORDAN
	0.07%	1,727	0.31%	29,767	LITHUANIA
	0.06%	1,477	0.30%	28,782	AZERBAIJAN
	0.03%	882	0.27%	25,520	FINLAND
	0.19%	4,570	0.25%	24,382	INDIA
	0.11%	2,610	0.18%	17,838	UZBEKISTAN
	0.09%	2,289	0.14%	13,584	LATVIA
0.66%	0.58%	13,447	0.14%	13,536	SEYCHELLES
		93	0.13%	12,857	DENMARK
		100	0.13%	12,520	BAHRAIN
		109	0.13%	12,290	SOUTH AFRICA
		19	0.12%	11,778	SWEDEN
124.55%	0.17%	4,036	0.09%	9,063	SERBIA
		105	0.09%	8,637	MALTA





תנועת נוסעים מצטברת בטיסות בינ"ל

התפלגות על פי מדינות

2021 מצטבר		2022 מצטבר		מדינות	
שיעור השינוי	שיעור מסה"כ	שיעור מסה"כ	נוסעים		
	0.01%	423	0.08%	7,553	CROATIA
	0.05%	1,202	0.06%	6,264	SLOVENIA
	0.07%	1,702	0.05%	5,502	TANZANIA
-21.84%	0.25%	5,795	0.04%	4,529	CHINA
-76.68%	0.61%	14,124	0.03%	3,293	BELARUS
195.75%	0.04%	1,014	0.03%	2,999	ICELAND
		153	0.01%	1,222	IRELAND
		25	0.01%	1,088	MACEDONIA
-78.47%	0.10%	2,453		528	ALBANIA
		10		485	RWANDA
		13		318	MALDIVES
				194	BOTSWANA
				161	MAURITIUS
				117	SAUDI ARABIA
		7		114	ESTONIA
-74.86%	0.10%	2,407		605	אחרים
		2,312,944		9,394,453	סה"כ





תנועת נוסעים בטיסות בינ"ל

התפלגות על פי יעד ראשון לחודש יולי

יעדים	יולי 2021			יולי 2022	
	שיעור השינוי	שיעור מסה"כ	נוסעים	שיעור מסה"כ	נוסעים
ANTALYA	94.34%	5.75%	53,635	4.91%	104,236
ISTANBUL	130.29%	4.61%	42,967	4.66%	98,950
PARIS-CHARLES DE GAULLE	156.69%	3.43%	31,997	3.87%	82,134
ISTANBUL-SABIHA GOKCHEN	42.69%	5.26%	49,105	3.30%	70,068
LONDON - HEATHROW	115.77%	3.16%	29,479	2.99%	63,608
NEW YORK - J.F.KENNEDY	31.93%	5.11%	47,681	2.96%	62,906
ATHENS	80.42%	3.71%	34,633	2.94%	62,485
NEW YORK - NEWARK	46.42%	4.41%	41,147	2.84%	60,248
ROME - FIUMICINO		1.45%	13,569	2.82%	59,917
LARNACA		1.89%	17,688	2.74%	58,230
VIENNA	125.71%	2.73%	25,440	2.70%	57,423
DUBAI		0.86%	8,049	2.51%	53,227
HERAKLION	79.58%	3.07%	28,642	2.42%	51,437
RHODES-PARADISI	65.24%	3.23%	30,167	2.35%	49,848
BUDAPEST		0.97%	9,071	2.10%	44,642
AMSTERDAM	126.04%	2.10%	19,609	2.09%	44,325
BUCHAREST - OTOPENI	99.94%	2.33%	21,775	2.05%	43,537
MADRID		0.87%	8,198	2.02%	42,933
FRANKFURT	74.07%	2.38%	22,195	1.82%	38,635
LUTON		0.40%	3,810	1.61%	34,306
ZURICH	101.53%	1.82%	16,963	1.61%	34,186
WARSAW		0.74%	6,910	1.48%	31,479





תנועת נוסעים בטיסות בינ"ל

התפלגות על פי יעד ראשון לחודש יולי

יעדים	יולי 2021		יולי 2022			
	שיעור השינוי	שיעור מסה"כ	שיעור מסה"כ	נוסעים		
		1.06%	9,953	1.46%	31,170	BERLIN BRANDENBURG INTL
		0.81%	7,636	1.40%	29,823	PRAGUE-RUZYNE
		0.82%	7,687	1.40%	29,713	MUNICH
		0.55%	5,178	1.35%	28,814	BARCELONA
36.69%		2.23%	20,834	1.34%	28,480	PAPHOS
37.05%		2.19%	20,470	1.32%	28,055	BATUMI
		0.83%	7,811	1.31%	27,937	MILAN-MALPENSA
40.50%		1.92%	17,926	1.18%	25,187	TBILISI
		0.64%	6,048	1.18%	25,059	PARIS-ORLY
138.36%		1.04%	9,745	1.09%	23,229	BURGAS
105.80%		1.14%	10,633	1.03%	21,883	THESSALONIKI
		0.65%	6,129	1.02%	21,663	TORONTO
		0.71%	6,627	0.95%	20,283	BRUSSELS
			66	0.84%	17,974	SHARM EL SHEIKH
30.56%		1.39%	13,009	0.80%	16,985	MIAMI INTERNATIONAL
24.68%		1.42%	13,310	0.78%	16,596	SOFIA
102.75%		0.85%	7,978	0.76%	16,176	DALAMAN
		0.08%	819	0.71%	15,149	ABU DHABI
21.27%		1.29%	12,028	0.68%	14,587	SAN FRANCISCO
		0.24%	2,275	0.66%	14,154	LISBON
				0.65%	13,907	LONDON - GATWICK
37.04%		1.00%	9,385	0.60%	12,862	LOS ANGELES





תנועת נוסעים בטיסות בינ"ל

התפלגות על פי יעד ראשון לחודש יולי

יעדים	יולי 2021		יולי 2022		
	שיעור השינוי	שיעור מסה"כ	שיעור מסה"כ	נוסעים	
	17.33%	1.14%	10,698	0.59%	12,552
MIKONOS					
	67.43%	0.76%	7,111	0.56%	11,906
VARNA					
		0.25%	2,346	0.54%	11,553
KRAKOW					
	182.68%	0.42%	4,002	0.53%	11,313
ADDIS ABABA					
		0.05%	492	0.52%	11,065
VILLAFRANCA-VERONA					
	0.76%	1.12%	10,475	0.49%	10,555
CORFU					
		0.07%	721	0.49%	10,514
BANGKOK INTL.-SUVARNABHUM					
				0.49%	10,397
BOSTON-LOGAN INT					
		0.13%	1,224	0.48%	10,259
BAKU HEYDAR ALIYEV INT'L					
	127.55%	0.48%	4,482	0.48%	10,199
GENEVA					
	88.71%	0.57%	5,370	0.47%	10,134
TIVAT					
	91.94%	0.56%	5,228	0.47%	10,035
BERGAMO					
	87.65%	0.54%	5,087	0.45%	9,546
CHISINAU					
	129.07%	0.43%	4,100	0.44%	9,392
NICE					
		0.08%	769	0.42%	9,054
KOS					
			12	0.42%	9,048
VENICE					
		0.17%	1,640	0.40%	8,614
MOSCOW-DOMODEDOVO					
			36	0.39%	8,355
NAPLES-CAPODICHINO					
	19.03%	0.75%	6,997	0.39%	8,329
SANTORINI					
			23	0.32%	6,950
AMMAN (QUEEN ALIA INT'L)					
		0.24%	2,256	0.32%	6,904
MARSEILLE					
	22.92%	0.56%	5,278	0.30%	6,488
CHICAGO - O'HARE					





תנועת נוסעים בטיסות בינ"ל

התפלגות על פי יעד ראשון לחודש יולי

יולי 2021		יולי 2022		יעדים	
שיעור השינוי	שיעור מסה"כ	שיעור מסה"כ	נוסעים		
			0.29%	6,189	BRUSSELS - CHARLEROI
			0.28%	6,142	MONTREAL - DORVAL
	0.16%	1,571	0.28%	6,099	VILNIUS INTL
			0.28%	6,035	WASHINGTON-DULLES
			0.28%	5,989	IZMIR-ADNAN MENDERES
	0.13%	1,294	0.24%	5,093	CATANIA FONTANAROSSA
	0.04%	377	0.23%	5,035	DELHI
	0.04%	402	0.23%	4,988	MARRAKESH
	0.06%	616	0.22%	4,859	TASHKENT
71.54%	0.30%	2,808	0.22%	4,817	BASEL
145.52%	0.20%	1,867	0.21%	4,584	CLUJ NAPOCA
-17.76%	0.57%	5,386	0.20%	4,429	KHANIA-SOUDABAY
	0.01%	170	0.20%	4,294	PODGORICA
	0.09%	871	0.20%	4,272	HELSINKI
27.25%	0.35%	3,321	0.19%	4,226	BELGRADE
	0.11%	1,073	0.19%	4,202	LJUBLJANA
			0.18%	3,994	ZAGREB
135.37%	0.17%	1,665	0.18%	3,919	RIGA
			0.18%	3,889	JOHANNESBURG
		2	0.17%	3,761	CASABLANCA-MOHAMMED V
	0.03%	355	0.17%	3,710	IASI
	0.09%	916	0.16%	3,410	MANCHESTER





תנועת נוסעים בטיסות בינ"ל

התפלגות על פי יעד ראשון לחודש יולי

יולי 2021		יולי 2022		יעדים
שיעור השינוי	שיעור מסה"כ	נוסעים	שיעור מסה"כ	
47.58%	0.24%	2,276	0.15%	3,359 BADEN BADEN
			0.15%	3,323 KATOWICE
		16	0.15%	3,284 COPENHAGEN KASTRUP
43.98%	0.24%	2,276	0.15%	3,277 MEMMINGEN
			0.15%	3,268 MINERALNYE VODY
74.59%	0.20%	1,870	0.15%	3,265 LYON - SATOLAS
			0.15%	3,227 STOCKHOLM-ARLANDA
	0.09%	912	0.14%	3,118 BARI -PALESE MACCHIE
			0.14%	3,077 TURIN
66.99%	0.19%	1,818	0.14%	3,036 PREVEZA
	0.09%	923	0.13%	2,948 REYKJAVIK
		4	0.13%	2,808 BOLOGNA-BORGIO PANIGALE
			0.13%	2,787 DEBRECEN
-64.13%	0.76%	7,171	0.12%	2,572 ZAKYNTHOS
22.34%	0.20%	1,866	0.10%	2,283 PHUKET
		2	0.10%	2,154 DUSSELDORF
			0.09%	2,062 KARPATOS
		73	0.09%	2,028 CAIRO INTERNATIONAL
		16	0.09%	1,966 BAHRAIN
			0.08%	1,815 TRABZON
		10	0.08%	1,730 MALTA
	0.05%	493	0.07%	1,585 MAHE SEYCHELLES INTL





תנועת נוסעים בטיסות בינ"ל

התפלגות על פי יעד ראשון לחודש יולי

יולי 2021		יולי 2022		יעדים	
שיעור השינוי	שיעור מסה"כ	נוסעים	שיעור מסה"כ		
-36.66%	0.23%	2,223	0.06%	1,408	TREVISO
			0.06%	1,379	SOCHI
			0.06%	1,346	MOSCOW-ZHUKOVSKY INTL AIR
		5	0.06%	1,298	PALMA DE MALLORCA
		2	0.05%	1,228	SALZBURG
			0.05%	1,180	TOULOUSE
15.84%	0.10%	978	0.05%	1,133	ZANZIBAR
191.92%	0.04%	384	0.05%	1,121	HONG KONG INT'L
			0.05%	1,076	OHRID
		20	0.03%	799	SHANNON
			0.03%	714	EDINBURGH
		1	0.02%	554	COLOGNE-BONN
		16	0.02%	439	DUBROVNIK
				186	KAYSERI ERKILET AIR BASE
		14		145	LONDON -STANSTED
				116	JEDDAH INTERNATIONAL
		5		114	TALLINN-ULEMISTE
-96.48%	5.27%	49,142	0.08%	1,726	אחרים
127.55%		931,834		2,120,478	סה"כ





תנועת נוסעים מצטברת בטיסות בינ"ל

התפלגות על פי יעד ראשון

2021 מצטבר		2022 מצטבר		יעדים	
שיעור השינוי	שיעור מסה"כ	נוסעים	שיעור מסה"כ		
	4.22%	97,760	5.10%	479,692	ISTANBUL
	4.84%	112,080	4.45%	418,302	ISTANBUL-SABIHA GOKCHEN
	4.73%	109,543	4.22%	397,354	PARIS-CHARLES DE GAULLE
121.57%	7.36%	170,381	4.01%	377,518	NEW YORK - J.F.KENNEDY
	3.97%	91,833	3.67%	345,420	DUBAI
106.91%	6.64%	153,640	3.38%	317,906	NEW YORK - NEWARK
	2.72%	62,945	3.24%	305,268	ANTALYA
	3.69%	85,555	3.05%	287,091	LONDON - HEATHROW
	3.62%	83,796	3.02%	284,473	ATHENS
	0.74%	17,331	2.85%	268,354	ROME - FIUMICINO
	2.09%	48,510	2.73%	257,029	VIENNA
	0.85%	19,796	2.56%	240,830	BUDAPEST
	1.74%	40,277	2.39%	224,872	AMSTERDAM
136.12%	3.75%	86,959	2.18%	205,336	FRANKFURT
	1.67%	38,665	2.05%	192,701	BUCHAREST - OTOPENI
	0.85%	19,822	2.02%	190,692	MADRID
	2.47%	57,311	1.97%	185,281	LARNACA
	0.41%	9,675	1.92%	181,108	LUTON
	1.33%	30,915	1.66%	156,435	ZURICH
	0.87%	20,274	1.65%	155,157	BERLIN BRANDENBURG INTL
	0.65%	15,185	1.55%	145,840	MUNICH
	0.57%	13,308	1.54%	145,172	WARSAW





תנועת נוסעים מצטברת בטיסות בינ"ל

התפלגות על פי יעד ראשון

2021 מצטבר		2022 מצטבר		יעדים	
שיעור השינוי	שיעור מסה"כ	נוסעים	שיעור מסה"כ		
	0.43%	10,005	1.46%	137,169	MILAN-MALPENSA
	0.40%	9,431	1.40%	131,697	PRAGUE-RUZYNE
	0.71%	16,649	1.32%	124,617	PARIS-ORLY
76.59%	3.03%	70,088	1.31%	123,770	BATUMI
196.55%	1.79%	41,540	1.31%	123,190	PAPHOS
140.09%	2.19%	50,816	1.29%	122,009	TBILISI
122.34%	2.34%	54,169	1.28%	120,441	RHODES-PARADISI
103.99%	2.55%	59,011	1.28%	120,379	HERAKLION
	0.31%	7,340	1.25%	118,202	BARCELONA
	1.44%	33,488	1.13%	107,033	SOFIA
182.10%	1.50%	34,770	1.04%	98,089	MIAMI INTERNATIONAL
	0.61%	14,327	0.91%	85,715	TORONTO
	0.18%	4,208	0.90%	84,746	ABU DHABI
	0.62%	14,541	0.82%	77,740	BRUSSELS
	0.23%	5,513	0.70%	66,108	GENEVA
108.55%	1.36%	31,597	0.70%	65,898	SAN FRANCISCO
	0.10%	2,367	0.68%	64,335	LISBON
	0.86%	20,108	0.67%	63,016	THESSALONIKI
176.91%	0.97%	22,664	0.66%	62,759	ADDIS ABABA
	0.25%	5,848	0.65%	61,716	KRAKOW
121.54%	1.13%	26,266	0.61%	58,192	LOS ANGELES
	0.69%	16,073	0.56%	53,293	MOSCOW-DOMODEDOVO





תנועת נוסעים מצטברת בטיסות בינ"ל

התפלגות על פי יעד ראשון

יעדים	מצטבר 2021		מצטבר 2022		
	שיעור מסה"כ	נוסעים	שיעור מסה"כ	נוסעים	
	0.01%	337	0.55%	51,683	SHARM EL SHEIKH
	0.35%	8,105	0.54%	51,374	BERGAMO
	0.01%	412	0.48%	45,783	MARRAKESH
			0.47%	44,856	LONDON - GATWICK
	0.30%	7,129	0.46%	44,094	BANGKOK INTL.-SUARNABHUM
142.45%	0.71%	16,600	0.42%	40,247	CHISINAU
		75	0.42%	39,855	NAPLES-CAPODICHINO
172.52%	0.62%	14,488	0.42%	39,484	BURGAS
	0.18%	4,223	0.37%	35,538	NICE
-60.04%	3.69%	85,377	0.36%	34,115	KIEV KYIV-BORISPOL
158.28%	0.53%	12,347	0.33%	31,891	CHICAGO - O'HARE
			0.33%	31,868	BRUSSELS - CHARLEROI
	0.39%	9,070	0.32%	30,990	DALAMAN
	0.09%	2,264	0.32%	30,909	MARSEILLE
	0.08%	2,008	0.31%	29,825	LYON - SATOLAS
	0.07%	1,671	0.31%	29,734	VILNIUS INTL
	0.07%	1,642	0.31%	29,251	AMMAN (QUEEN ALIA INT'L)
	0.06%	1,411	0.30%	28,768	BAKU HEYDAR ALIYEV INT`L
80.66%	0.66%	15,400	0.29%	27,823	VARNA
			0.28%	27,172	BOSTON-LOGAN INT
	0.04%	992	0.28%	26,760	MANCHESTER
		32	0.28%	26,637	VENICE





תנועת נוסעים מצטברת בטיסות בינ"ל

התפלגות על פי יעד ראשון

2021 מצטבר		2022 מצטבר		יעדים
שיעור השינוי	שיעור מסה"כ	נוסעים	שיעור מסה"כ	
147.41%	0.44%	10,385	0.27%	25,694 TIVAT
	0.02%	487	0.26%	24,986 DUBAI AL MAKTOUM INT AP
			0.25%	24,412 WASHINGTON-DULLES
	0.16%	3,778	0.25%	24,373 DELHI
			0.24%	23,098 GRENOBLE-SAUNT GEOIRS
	0.01%	432	0.24%	22,955 CAIRO INTERNATIONAL
	0.08%	2,003	0.23%	22,256 PHUKET
	0.16%	3,900	0.23%	21,731 BASEL
25.32%	0.70%	16,413	0.21%	20,569 MIKONOS
-7.39%	0.95%	22,042	0.21%	20,411 MOSCOW
		44	0.20%	19,529 CASABLANCA-MOHAMMED V
21.86%	0.66%	15,462	0.20%	18,842 CORFU
	0.17%	4,012	0.19%	17,866 BADEN BADEN
	0.11%	2,610	0.18%	17,838 TASHKENT
		81	0.18%	17,185 BOLOGNA-BORGIO PANIGALE
			0.17%	16,637 MONTREAL - DORVAL
	0.03%	882	0.16%	15,948 HELSINKI
		16	0.16%	15,871 TURIN
	0.02%	541	0.16%	15,399 IASI
	0.02%	494	0.16%	15,267 VILLAFRANCA-VERONA
	0.12%	2,995	0.15%	14,264 CLUJ NAPOCA
			0.14%	13,614 DEBRECEN





תנועת נוסעים מצטברת בטיסות בינ"ל

התפלגות על פי יעד ראשון

2021 מצטבר		2022 מצטבר		יעדים
שיעור השינוי	שיעור מסה"כ	נוסעים	שיעור מסה"כ	
	0.09%	2,289	0.14%	13,584 RIGA
0.66%	0.58%	13,447	0.14%	13,536 MAHE SEYCHELLES INTL
52.83%	0.38%	8,825	0.14%	13,488 SANTORINI
	0.04%	935	0.14%	13,385 BARI -PALESE MACCHIE
		42	0.13%	12,838 COPENHAGEN KASTRUP
	0.03%	774	0.13%	12,554 KOS
		100	0.13%	12,520 BAHRAIN
		88	0.13%	12,466 IZMIR-ADNAN MENDERES
	0.13%	3,068	0.13%	12,415 MEMMINGEN
		105	0.13%	12,282 JOHANNESBURG
		16	0.13%	12,255 MINERALNYE VODY
		17	0.12%	11,766 STOCKHOLM-ARLANDA
84.36%	0.23%	5,398	0.10%	9,952 KHANIA-SOUDABAY
	0.01%	272	0.10%	9,842 PODGORICA
			0.10%	9,572 ROVANIEMI
		4	0.09%	9,358 SALZBURG
133.72%	0.17%	3,997	0.09%	9,342 TREVISO
124.55%	0.17%	4,036	0.09%	9,063 BELGRADE
	0.05%	1,308	0.09%	8,704 CATANIA FONTANAROSSA
		105	0.09%	8,637 MALTA
		2	0.08%	7,792 DUSSELDORF
		10	0.08%	7,790 SOCHI





תנועת נוסעים מצטברת בטיסות בינ"ל

התפלגות על פי יעד ראשון

2021 מצטבר		2022 מצטבר		יעדים
שיעור השינוי	שיעור מסה"כ	נוסעים	שיעור מסה"כ	
		206	0.08%	7,620 KATOWICE
	0.05%	1,202	0.06%	6,264 LJUBLJANA
			0.06%	5,973 INNSBRUCK
		2	0.06%	5,872 WARSAW- MODLIN
	0.01%	249	0.06%	5,689 ZAGREB
147.03%	0.09%	2,141	0.05%	5,289 PREVEZA
			0.04%	4,626 KARPATOS
		4	0.04%	4,401 TRABZON
	0.04%	1,023	0.04%	4,030 HONG KONG INT'L
-44.75%	0.30%	7,145	0.04%	3,947 ODESA
	0.02%	678	0.03%	3,441 BODRUM
	0.02%	508	0.03%	3,411 RZESZOW-JASIONKA
-76.68%	0.61%	14,124	0.03%	3,293 MINSK
			0.03%	3,248 TOULOUSE
195.75%	0.04%	1,014	0.03%	2,999 REYKJAVIK
			0.03%	2,955 KILIMANJARO
-66.63%	0.35%	8,177	0.02%	2,728 ZAKYNTHOS
53.06%	0.07%	1,664	0.02%	2,547 ZANZIBAR
101.04%	0.05%	1,243	0.02%	2,499 ST. PETERSBURG
		21	0.02%	2,393 HAMBURG
		5	0.02%	2,181 POZNAN
		11	0.02%	1,903 PALERMO





תנועת נוסעים מצטברת בטיסות בינ"ל

התפלגות על פי יעד ראשון

2021 מצטבר		2022 מצטבר		יעדים
שיעור השינוי	שיעור מסה"כ	נוסעים	שיעור מסה"כ	
		9	0.01%	1,682 PALMA DE MALLORCA
			0.01%	1,546 MOSCOW-ZHUKOVSKY INTL AIR
		65	0.01%	1,200 LONDON -STANSTED
		147	0.01%	1,171 SHANNON
		23	0.01%	1,148 DNEPROPETROVSK
			0.01%	1,076 OHRID
		97	0.01%	1,057 KALAMATA
				758 BILBAO
		15		719 SPLIT
		95		715 EDINBURGH
		2		699 PULA
		8		641 COLOGNE-BONN
-78.47%	0.10%	2,453		528 TIRANA
		126		510 PARIS-LE BOURGET
-88.55%	0.18%	4,332		496 SHANGHAI PUDONG
		10		485 KIGALI (KANOMBE INT'L)
-78.94%	0.09%	2,303		485 KHARKOV
		78		446 DUBROVNIK
-17.00%	0.02%	500		415 AL BATEEN EXECUTIVE AP
		18		374 PORTO
		13		318 MALE INT'L
		4		231 EINDHOVEN





תנועת נוסעים מצטברת בטיסות בינ"ל

התפלגות על פי יעד ראשון

2021 מצטבר		2022 מצטבר		יעדים	
שיעור השינוי	שיעור מסה"כ	שיעור מסה"כ	נוסעים		
			190	KASANE INTERNATIONAL AIRP	
			186	KAYSERI ERKILET AIR BASE	
			183	LODZ	
10.55%		161	178	ANKARA-ESENBUGA	
			177	SAMARA	
			161	MAURITIUS-PLAISANCE	
			116	JEDDAH INTERNATIONAL	
		7	114	TALLINN-ULEMISTE	
		32	113	ASWAN	
-43.88%	0.50%	11,651	0.06%	6,538	אחרים
		2,312,944	9,394,453		סה"כ



פעילות מטענים





שינוע מטענים

התפלגות עפ"י גורם משנע

שיעור השינוי	יולי 2021 (טון)	יולי 2022 (טון)	הגורם המשנע
25.83%	6,155	7,745	מטען במטוסי נוסעים - נכנס
9.69%	5,045	5,534	מטען במטוסי נוסעים - יוצא
18.55%	11,200	13,278	סה"כ מטען במטוסי נוסעים
-20.50%	13,522	10,749	מטען במטוסי מטען - נכנס
-2.48%	6,364	6,206	מטען במטוסי מטען - יוצא
-14.73%	19,886	16,955	סה"כ מטען במטוסי מטען
-2.74%	31,086	30,233	סה"כ

התפלגות עפ"י חודשים

שיעור השינוי	2021 (טון)			2022 (טון)			חודש
	סה"כ	דואר מטען	מטען	סה"כ	דואר מטען	מטען	
5.97%	29,203	632	28,571	30,948	570	30,378	ינואר
12.51%	26,830	321	26,508	30,188	580	29,608	פברואר
7.49%	31,942	546	31,396	34,335	625	33,710	מרץ
9.59%	29,524	745	28,779	32,358	685	31,673	אפריל
7.07%	30,056	544	29,512	32,183	683	31,500	מאי
-6.78%	31,361	586	30,775	29,232	601	28,631	יוני
-2.74%	31,086	682	30,404	30,233	557	29,677	יולי
4.51%	210,002	4,056	205,945	219,477	4,301	215,177	סה"כ





שינוע מטענים במטוסי נוסעים

התפלגות עפ"י חברות תעופה לחודש יולי

יולי 2021		יולי 2022									
שיעור שינוי	שיעור מסה"כ	מטען (טון)	מטען יוצא (טון)	מטען נכנס (טון)	שיעור מסה"כ	מטען (טון)	מטען יוצא (טון)	מטען נכנס (טון)	חברת תעופה		
28.11%	24.45%	2,739	1,485	1,254	26.42%	3,509	1,567	1,943	EL AL ISRAEL AIRLINES	LY	
62.32%	10.61%	1,189	112	1,077	14.53%	1,930	297	1,633	TURKISH AIRLINES	TK	
-2.96%	15.98%	1,790	1,161	629	13.08%	1,737	1,023	714	UNITED AIRLINES	UA	
131.34%	4.04%	453	130	322	7.89%	1,048	396	653	AIR FRANCE	AF	
87.81%	3.22%	361	228	133	5.10%	678	389	288	AIR CANADA	AC	
					4.82%	640	347	292	EMIRATES	EK	
-28.57%	6.68%	749	447	302	4.02%	535	291	243	AMERICAN AIRLINES	AA	
-13.42%	3.99%	447	153	294	2.91%	387	189	198	VIRGIN ATLANTIC AIRWAYS	VS	
-38.39%	5.34%	599	255	344	2.77%	369	236	133	DELTA AIRLINES	DL	
-6.38%	3.35%	376	166	211	2.65%	352	78	273	BRITISH AIRWAYS PLC	BA	
5.46%	2.61%	293	69	223	2.32%	309	86	223	IBERIA	IB	
183.50%	0.86%	97	54	43	2.07%	275	73	202	AIR EUROPA Lineas Aereas	UX	
-0.47%	1.89%	212	88	124	1.58%	211	88	124	ETIHAD AIRWAYS	EY	
-51.91%	3.26%	366	136	229	1.32%	176	52	123	ETHIOPIAN AIRLINES	ET	
	0.41%	47	6	41	1.28%	170	17	154	FLYDUBAI	FZ	
98.52%	0.60%	68	28	40	1.01%	135	70	64	AIR INDIA	AI	
-31.57%	1.69%	190	54	135	0.97%	130	60	69	PEGASUS AIRLINES	PC	
	0.08%	9	7	2	0.70%	94	77	17	ITALIA TRASPORTO AEREO	AZ	
-89.78%	6.55%	734	254	479	0.56%	75	20	56	SWISS INT'L AIRLINES	LX	
	0.14%	16	2	14	0.46%	62	27	35	LOT POLISH AIRLINES	LO	
119.23%	0.23%	26	4	22	0.42%	57	14	43	AEGEAN AIRLINES	A3	
12.76%	0.41%	47	14	33	0.39%	53	17	36	LUFTHANSA	LH	





שינוע מטענים במטוסי נוסעים

התפלגות עפ"י חברות תעופה לחודש יולי

		יולי 2021				יולי 2022					
שיעור שינוי	שיעור מסה"כ	מטען (טון)	מטען יוצא (טון)	מטען נכנס (טון)	שיעור מסה"כ	מטען (טון)	מטען יוצא (טון)	מטען נכנס (טון)	חברת תעופה	קוד	
-39.77%	0.78%	88	36	52	0.39%	53	32	21	CATHAY PACIFIC AIRWAYS	CX	
					0.29%	39	26	13	GULF AIR - BAHREIN	GF	
57.89%	0.16%	19	5	13	0.22%	30	18	12	UZBEKISTAN AIR	HY	
85.71%	0.12%	14	5	10	0.19%	26	6	20	AUSTRIAN AIRLINES	OS	
					0.19%	26		25	CORONDON AIRLINES	XC	
	0.04%	5		5	0.17%	23	2	21	BRUSSELS AIRLINES	SN	
					0.15%	20	3	16	TUS AIRWAYS	U8	
112.50%	0.07%	8	3	5	0.12%	17	2	16	SMARTWINGS	QS	
	0.02%	3		3	0.12%	17		17	AIR SEYCHELLES	HM	
23.07%	0.11%	13	4	9	0.12%	16	4	12	TAROM - RUMANIAN AIR TRAN	RO	
	0.04%	5	1	4	0.12%	16	2	14	AIR BALTIC	BT	
					0.08%	11	1	10	ROYAL JORDANIAN	RJ	
					0.07%	10		10	FEDERAL EXPRESS	FX	
					0.06%	9	2	6	FINNAIR	AY	
-84.93%	2.13%	239	137	102	0.27%	36	22	15	אחרים		
18.55%		11,200	5,045	6,155		13,278	5,534	7,745	סה"כ		



שינוע מטענים מצטבר במטוסי נוסעים

התפלגות עפ"י חברות תעופה

מצטבר 2021						מצטבר 2022				חברת תעופה	
שיעור שינוי	שיעור מסה"כ	מטען (טון)	מטען יוצא (טון)	מטען נכנס (טון)	שיעור מסה"כ	מטען (טון)	מטען יוצא (טון)	מטען נכנס (טון)			
129.39%	27.69%	12,173	6,816	5,358	32.29%	27,924	13,896	14,028	EL AL ISRAEL AIRLINES	LY	
39.28%	18.94%	8,328	5,308	3,021	13.41%	11,600	6,382	5,217	UNITED AIRLINES	UA	
	6.62%	2,914	440	2,475	10.69%	9,249	1,526	7,723	TURKISH AIRLINES	TK	
	3.53%	1,554	570	984	6.55%	5,671	2,449	3,222	AIR FRANCE	AF	
198.84%	3.92%	1,725	1,042	683	5.96%	5,155	2,902	2,253	AMERICAN AIRLINES	AA	
-27.00%	8.38%	3,684	1,856	1,829	3.10%	2,689	1,440	1,249	DELTA AIRLINES	DL	
107.10%	2.94%	1,295	788	507	3.10%	2,682	1,557	1,125	AIR CANADA	AC	
37.27%	4.07%	1,792	702	1,090	2.84%	2,460	1,039	1,421	VIRGIN ATLANTIC AIRWAYS	VS	
48.42%	2.95%	1,299	694	606	2.22%	1,928	625	1,303	BRITISH AIRWAYS PLC	BA	
-10.89%	4.67%	2,056	794	1,262	2.11%	1,832	666	1,166	ETHIOPIAN AIRLINES	ET	
84.31%	2.20%	969	280	689	2.06%	1,786	659	1,127	IBERIA	IB	
	0.23%	104	57	47	2.00%	1,735	466	1,269	AIR EUROPA Lineas Aereas	UX	
115.61%	1.80%	794	381	413	1.97%	1,712	736	976	ETIHAD AIRWAYS	EY	
-24.93%	4.56%	2,009	805	1,205	1.74%	1,508	559	948	SWISS INT`L AIRLINES	LX	
100.17%	1.32%	584	202	382	1.35%	1,169	567	601	PEGASUS AIRLINES	PC	
	0.64%	285	141	143	1.29%	1,124	563	561	AIR INDIA	AI	
					0.85%	736	410	326	EMIRATES	EK	
191.76%	0.55%	243	42	201	0.81%	709	108	600	FLYDUBAI	FZ	
	0.33%	146	39	107	0.69%	599	247	352	LUFTHANSA	LH	
69.60%	0.80%	352	130	222	0.69%	597	252	344	CATHAY PACIFIC AIRWAYS	CX	
	0.13%	59	6	52	0.47%	409	70	339	AEGEAN AIRLINES	A3	
	0.10%	47	5	41	0.36%	312	108	203	LOT POLISH AIRLINES	LO	





שינוע מטענים מצטבר במטוסי נוסעים

התפלגות עפ"י חברות תעופה

מצטבר 2021					מצטבר 2022						
שיעור שינוי	שיעור מסה"כ	מטען (טון)	מטען יוצא (טון)	מטען נכנס (טון)	שיעור מסה"כ	מטען (טון)	מטען יוצא (טון)	מטען נכנס (טון)	חברת תעופה		
	0.02%	9	7	2	0.31%	272	172	100	ITALIA TRASPORTO AEREO	AZ	
					0.24%	212	77	135	GULF AIR - BAHREIN	GF	
	0.06%	27	9	18	0.19%	170	107	63	UZBEKISTAN AIR	HY	
	0.09%	41	11	31	0.17%	151	56	94	AUSTRIAN AIRLINES	OS	
	0.03%	14	5	9	0.17%	150	16	134	SMARTWINGS	QS	
175.00%	0.10%	48	14	33	0.15%	132	36	95	TAROM - RUMANIAN AIR TRAN	RO	
	0.02%	11	1	10	0.13%	113	11	102	BRUSSELS AIRLINES	SN	
					0.10%	93		92	CORONDON AIRLINES	XC	
	0.02%	13	3	11	0.09%	78	14	65	AIR BALTIC	BT	
					0.08%	77	8	69	FINNAIR	AY	
-14.28%	0.19%	84	1	83	0.08%	72	8	64	AIR SEYCHELLES	HM	
					0.07%	63	9	54	TUS AIRWAYS	U8	
					0.04%	36	6	30	ROYAL JORDANIAN	RJ	
					0.01%	10		10	FEDERAL EXPRESS	FX	
-3.60%	2.96%	1,302	746	556	1.45%	1,255	704	551	אחרים		
96.69%		43,961	21,894	22,066		86,468	38,452	48,016	סה"כ		



שינוע מטענים במטוסי מטען

התפלגות עפ"י חברות תעופה לחודש יולי

		יולי 2021				יולי 2022					
שיעור השינוי	שיעור מסה"כ	מטען (טון)	מטען יוצא (טון)	מטען נכנס (טון)	שיעור מסה"כ	מטען (טון)	מטען יוצא (טון)	מטען נכנס (טון)	חברת תעופה	קוד	
-25.22%	20.35%	4,048	1,433	2,615	17.85%	3,027	1,026	2,001	C.A.L ISRAELI CARGO	ICL	
7.74%	10.06%	2,001	778	1,223	12.71%	2,156	770	1,385	EUROPEAN AIR TRANSPORT	QY	
-55.62%	18.11%	3,603	1,091	2,512	9.43%	1,599	689	910	EL AL ISRAEL AIRLINES	LY	
-0.71%	7.07%	1,407	229	1,178	8.23%	1,397	128	1,269	MNG CARGO AIRLINES	MNB	
-9.79%	7.54%	1,501	764	737	7.98%	1,354	751	604	SILK WAY WEST AIRLINES	AZG	
-49.67%	13.34%	2,653	340	2,313	7.87%	1,335	485	850	TURKISH AIRLINES	TK	
36.59%	4.31%	858	305	552	6.91%	1,172	385	786	FEDERAL EXPRESS	FX	
					6.17%	1,047	622	425	AMERIJET INTERNATIONAL	AJT	
					4.59%	779	324	455	UPS AIRLINES	5X	
					4.24%	719	174	545	SICHUAN AIRLINES	3U	
-27.86%	3.98%	793	368	424	3.37%	572	302	270	LUFTHANSA	LH	
137.58%	0.74%	149	46	103	2.08%	354		354	ACT AIRLINES Inc.	9T	
190.75%	0.59%	119	37	83	2.04%	346	101	245	ETHIOPIAN AIRLINES	ET	
					1.49%	254	40	213	HAINAN AIRLINES	HU	
6.33%	0.71%	142	40	102	0.89%	151	48	103	POSTE AIR CARGO	M4	
					0.55%	94	52	42	TITAN AIRWAYS MALTA	TM	
-90.58%	4.70%	935	374	561	0.51%	88	49	39	CATHAY PACIFIC AIRWAYS	CX	
-69.52%	8.43%	1,677	557	1,119	3.01%	511	257	253	אחרים		
-14.73%		19,886	6,364	13,522		16,955	6,206	10,749	סה"כ		

שינוע מטענים מצטבר במטוסי מטען

התפלגות עפ"י חברות תעופה

		מצטבר 2021				מצטבר 2022					
שיעור שינוי	שיעור מסה"כ	מטען (טון)	מטען יוצא (טון)	מטען נכנס (טון)	שיעור מסה"כ	מטען (טון)	מטען יוצא (טון)	מטען נכנס (טון)	חברת תעופה		
-37.81%	23.89%	39,673	14,053	25,620	18.54%	24,672	7,747	16,925	C.A.L ISRAELI CARGO	ICL	
-41.62%	17.35%	28,809	11,192	17,618	12.64%	16,818	7,080	9,738	EL AL ISRAEL AIRLINES	LY	
6.20%	8.41%	13,970	5,838	8,132	11.15%	14,837	5,707	9,130	EUROPEAN AIR TRANSPORT	QY	
-7.54%	6.21%	10,314	5,425	4,889	7.16%	9,536	5,089	4,447	SILK WAY WEST AIRLINES	AZG	
-15.98%	6.42%	10,669	1,730	8,939	6.73%	8,964	767	8,197	MNG CARGO AIRLINES	MN B	
-59.51%	12.94%	21,493	4,151	17,341	6.54%	8,702	2,245	6,456	TURKISH AIRLINES	TK	
24.47%	3.67%	6,104	2,523	3,581	5.71%	7,598	2,732	4,866	FEDERAL EXPRESS	FX	
					5.58%	7,428	4,278	3,150	AMERIJET INTERNATIONAL	AJT	
					3.83%	5,096	2,061	3,035	UPS AIRLINES	5X	
-39.92%	4.86%	8,085	3,351	4,735	3.65%	4,857	2,104	2,753	LUFTHANSA	LH	
12.87%	2.18%	3,634	74	3,560	3.08%	4,102	685	3,417	HAINAN AIRLINES	HU	
	0.56%	934	246	688	2.77%	3,693	816	2,878	SICHUAN AIRLINES	3U	
	0.08%	149	46	103	2.22%	2,964	26	2,939	ACT AIRLINES Inc.	9T	
-33.24%	2.16%	3,594	1,495	2,099	1.80%	2,399	1,011	1,387	CATHAY PACIFIC AIRWAYS	CX	
31.49%	0.82%	1,362	492	870	1.34%	1,791	404	1,388	ETHIOPIAN AIRLINES	ET	
	0.25%	419	131	288	1.03%	1,378	353	1,026	POSTE AIR CARGO	M4	
					0.30%	404	195	210	TITAN AIRWAYS MALTA	TM	
-53.83%	10.13%	16,830	7,509	9,321	5.84%	7,770	2,957	4,813	אחרים		
-19.89%		166,041	58,256	107,784		133,009	46,255	86,754	סה"כ		

שינוע מטענים במטוסי מטען

התפלגות עפ"י מדינות לחודש יולי

		יולי 2021				יולי 2022				
שיעור השינוי	שיעור מסה"כ	מטען (טון)	מטען יוצא (טון)	מטען נכנס (טון)	שיעור מסה"כ	מטען (טון)	מטען יוצא (טון)	מטען נכנס (טון)	מדינות	
-18.13%	30.35%	6,037	2,513	3,524	29.14%	4,942	2,386	2,557	BELGIUM	
3.95%	16.93%	3,367	774	2,593	20.64%	3,500	1,261	2,240	GERMANY	
-14.95%	16.43%	3,269	532	2,737	16.39%	2,780	556	2,225	TURKEY	
-5.44%	7.20%	1,432	695	737	7.98%	1,354	751	604	AZERBAIJAN	
-57.90%	12.66%	2,518	593	1,925	6.25%	1,060	263	797	CHINA	
-3.98%	5.30%	1,054	1	1,053	5.96%	1,012		1,012	NORWAY	
65.31%	1.49%	297	206	91	2.89%	491	76	414	FRANCE	
142.10%	0.95%	190	90	99	2.71%	460	61	400	CYPRUS	
190.75%	0.59%	119	37	83	2.04%	346	101	245	ETHIOPIA	
-17.66%	1.85%	368	368		1.78%	303	303		EGYPT	
-61.38%	2.69%	536	283	253	1.22%	207	79	128	UNITED ARAB EMIRATES	
-1.94%	0.77%	154	45	109	0.89%	151	48	103	ITALY	
	0.08%	17	17		0.83%	141	115	25	JORDAN	
					0.67%	114	114		AUSTRIA	
	0.01%	2	2		0.27%	46	46		FINLAND	
6.97%	0.21%	43	43		0.27%	46	46		ICELAND	
-100.00%	2.43%	484	165	319					אחרים	
-14.73%		19,886	6,364	13,522		16,955	6,206	10,749	סה"כ	

שינוע מטענים מצטבר במטוסי מטען

התפלגות עפ"י מדינות

מצטבר 2021					מצטבר 2022					מדינות
שיעור השינוי	שיעור מסה"כ	מטען (טון)	מטען יוצא (טון)	מטען נכנס (טון)	שיעור מסה"כ	מטען (טון)	מטען יוצא (טון)	מטען נכנס (טון)		
-13.55%	30.14%	50,046	24,395	25,651	32.52%	43,264	19,342	23,922	BELGIUM	
-6.73%	14.86%	24,687	6,899	17,788	17.31%	23,024	8,331	14,692	GERMANY	
-39.08%	17.77%	29,514	6,057	23,457	13.51%	17,977	2,910	15,067	TURKEY	
-41.70%	13.24%	21,993	4,121	17,871	9.63%	12,820	2,682	10,138	CHINA	
-6.92%	6.17%	10,246	5,356	4,890	7.16%	9,536	5,089	4,447	AZERBAIJAN	
-1.75%	3.88%	6,451	51	6,400	4.76%	6,338	1	6,337	NORWAY	
118.73%	1.00%	1,665	946	719	2.73%	3,642	1,690	1,952	UNITED ARAB EMIRATES	
29.64%	1.36%	2,267	1,550	716	2.20%	2,939	1,013	1,926	FRANCE	
-8.04%	1.74%	2,896	523	2,373	2.00%	2,663	422	2,241	CYPRUS	
-22.84%	1.43%	2,390	2,390		1.38%	1,844	1,841	3	EGYPT	
25.99%	0.82%	1,362	492	870	1.29%	1,716	404	1,313	ETHIOPIA	
102.88%	0.41%	693	219	474	1.05%	1,406	367	1,039	ITALY	
147.94%	0.24%	413		413	0.76%	1,024	540	484	AUSTRIA	
	0.01%	21	20	1	0.17%	229	167	62	JORDAN	
		2	2		0.07%	103	103		FINLAND	
14.63%	0.04%	82	82		0.07%	94	94		ICELAND	
-61.20%	6.81%	11,314	5,154	6,160	3.29%	4,389	1,259	3,131	אחרים	
-19.89%		166,041	58,256	107,784		133,009	46,255	86,754	סה"כ	

פעילות פנים ארצית

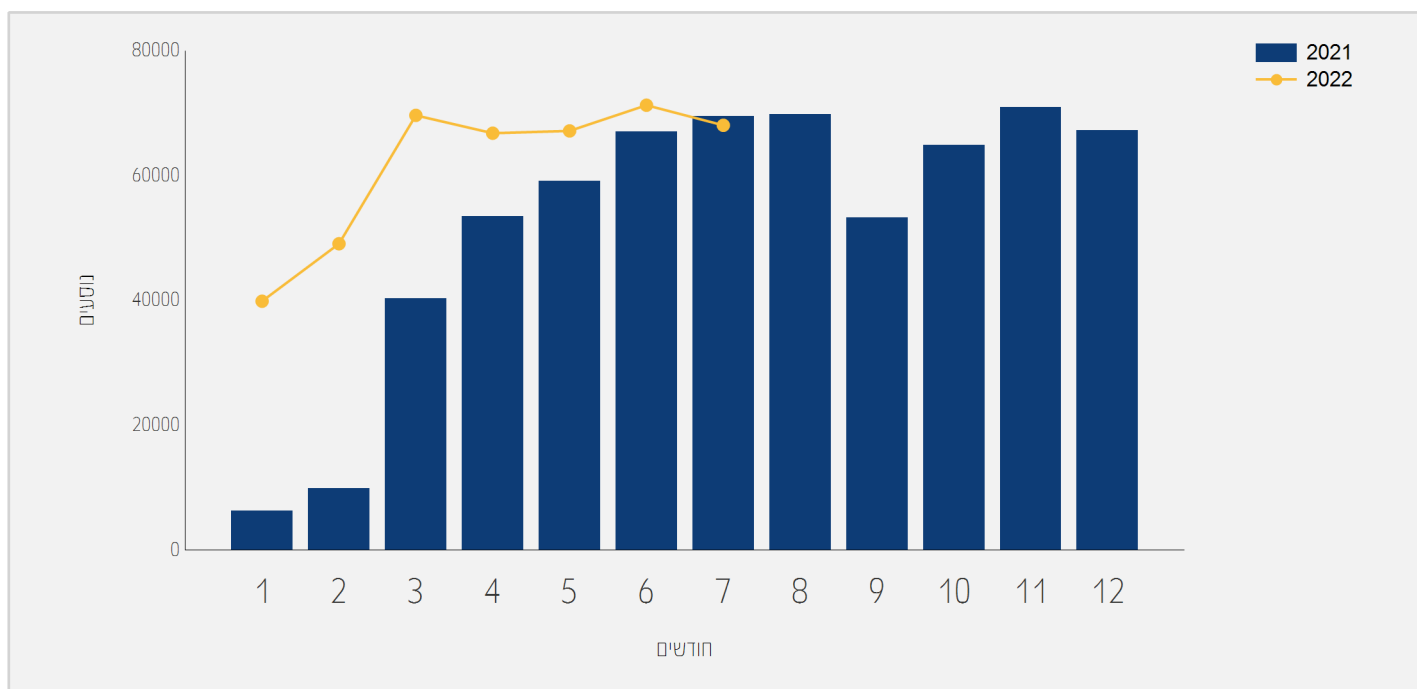




תנועת נוסעים בטיסות פנים ארציות

התפלגות על פי חודשים

שיעור השינוי	2021	2022	חודש
	6,294	39,890	ינואר
	9,936	49,086	פברואר
72.98%	40,263	69,648	מרץ
25.02%	53,421	66,790	אפריל
13.58%	59,126	67,161	מאי
6.27%	67,065	71,275	יוני
-2.06%	69,490	68,055	יולי
41.33%	305,595	431,905	סה"כ

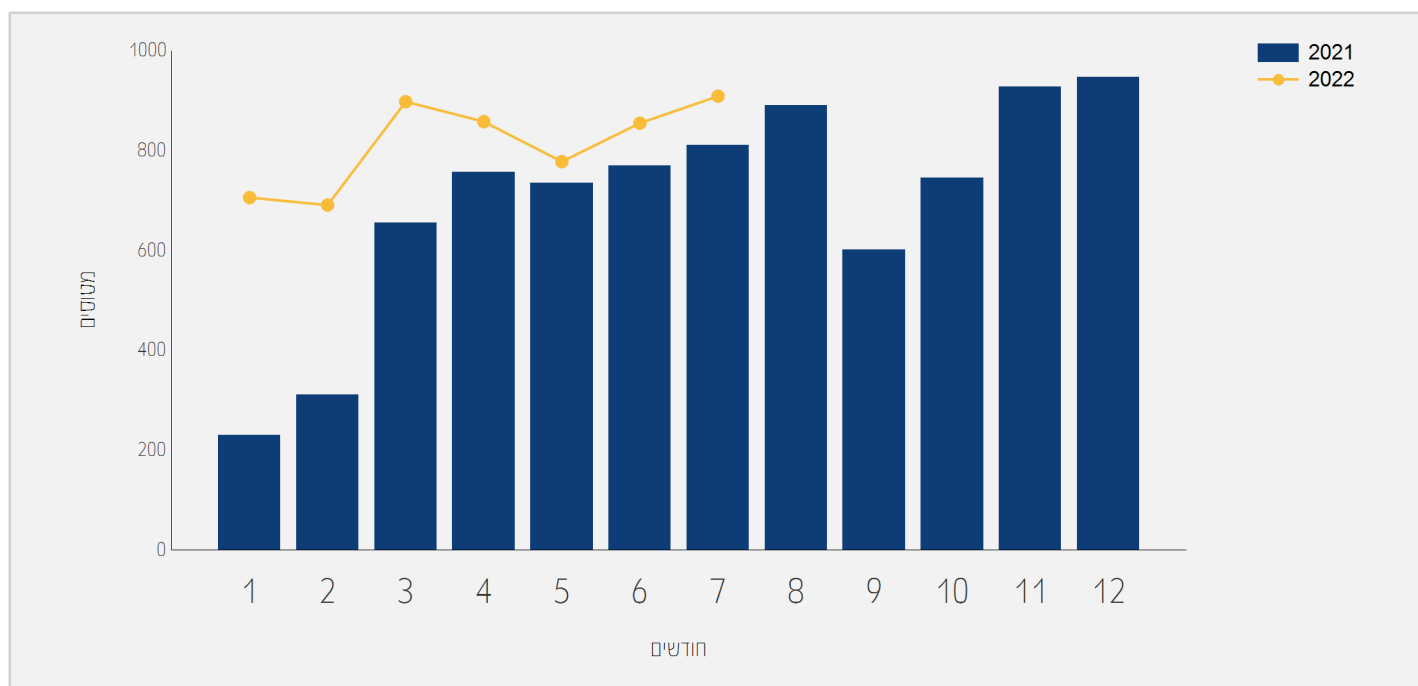




תנועת מטוסים בטיסות פנים ארציות

התפלגות על פי חודשים

שיעור השינוי	2021	2022	חודש
	231	706	ינואר
122.18%	311	691	פברואר
36.89%	656	898	מרץ
13.34%	757	858	אפריל
5.85%	735	778	מאי
11.03%	770	855	יוני
12.08%	811	909	יולי
33.34%	4,271	5,695	סה"כ





תנועת נוסעים בטיסות פנים ארציות

התפלגות עפ"י חברות תעופה לחודש יולי

יולי 2021			יולי 2022		
שיעור השינוי	שיעור מסה"כ	נוסעים	שיעור מסה"כ	נוסעים	חברת תעופה
-3.40%	60.06%	41,737	59.24%	40,317	ARKIA ISRAELI AIRLINES IZ
-0.38%	39.82%	27,671	40.50%	27,564	ISRAIR AIRLINES 6H
112.19%	0.11%	82	0.25%	174	אחרים
-2.06%		69,490		68,055	סה"כ

תנועת נוסעים מצטברת בטיסות פנים ארציות

התפלגות עפ"י חברות תעופה

מצטבר 2021			מצטבר 2022		
שיעור השינוי	שיעור מסה"כ	נוסעים	שיעור מסה"כ	נוסעים	חברת תעופה
56.88%	55.50%	169,628	61.61%	266,123	ARKIA ISRAELI AIRLINES IZ
21.78%	44.34%	135,529	38.21%	165,050	ISRAIR AIRLINES 6H
67.12%	0.14%	438	0.16%	732	אחרים
41.33%		305,595		431,905	סה"כ





תנועת נוסעים בטיסות פנים ארציות

התפלגות עפ"י יעדים לחודש יולי

		יולי 2021		יולי 2022		
יעד	נוסעים	שיעור מסה"כ	נוסעים	שיעור מסה"כ	שיעור השינוי	
RAMON	67,538	99.24%	69,420	99.89%	-2.71%	
אחרים	517	0.75%	70	0.10%		
סה"כ	68,055		69,490		-2.06%	

תנועת נוסעים מצטברת בטיסות פנים ארציות

התפלגות עפ"י יעדים

		מצטבר 2021		מצטבר 2022		
יעד	נוסעים	שיעור מסה"כ	נוסעים	שיעור מסה"כ	שיעור השינוי	
RAMON	428,992	99.32%	305,051	99.82%	40.62%	
אחרים	2,913	0.67%	544	0.17%		
סה"כ	431,905		305,595		41.33%	

