



שנת 2021

# דו"ח שנתי

נמל התעופה הבינלאומי בן-גוריון



# רשות שדות התעופה

## נמל התעופה הבינלאומי בן גוריון

### הופק ע"י אגף תעשייה וניהול

דו"ח זה מוגן בזכויות יוצרים והינו רכוש של רשות שדות התעופה ורכושה בלבד. יודגש כי הנתונים בדו"ח מבוססים על דיווחי חברות התעופה ומתקבלים באחריותן. המידע נועד לשימוש אישי, על כן, אין לצטט ממנו או להעבירו לגורם שלישי כלשהו ללא אישור בכתב מרשות שדות התעופה, כמו כן אין לעשות שימוש מסחרי בדו"ח זה.

#### אדית יהושע

אחראית תיאום פעילות

טל. 03-9752017

Email: edity@iaa.gov.il

#### רחל להבה

רמ"ח תעשייה וניהול

טל. 03-9752019

Email: rachelle@iaa.gov.il

#### יוסי צמח

רא"ג תעשייה וניהול

טל. 03-9752020

Email: yossiz@iaa.gov.il



שלום רב,

שנת 2021 היתה המשך ישיר של המשבר העולמי שפקד אותנו ב- 2020 בעקבות התפרצות נגיף הקורונה והתפרצות התחלואה בכל מדינות העולם.

משבר הקורונה השפיע בצורה דרמטית על היקף התנועה בשנת 2021, השנה התאפיינה בהתמודדות עם שלושה גלי תחלואה שהשיא שלהם היה ברבעון הראשון של השנה. מאידך השנה חוונו בתחילת ההתאוששות התעופותית וכבר החל מחודש מאי נצפה גידול מתמיד בתנועת נוסעים ומטוסים שהתמתן בתחילתו של הגל הנוכחי (החמישי). תנועת הנוסעים והמטוסים הבינ"ל הסתכמה השנה ב- 6,088,107 נוסעים. היקף תנועה זה מהווה כ- 25 אחוז מסה"כ התנועה בשנת 2019.

במהלך השנה ביצענו התאמות בתהליכי הנוסע היוצא והנכנס בהתאם להנחיה הרגולטוריות של משרד הבריאות וקבינט הקורונה.

המטרה בהתאמת התהליכים היא צמצום כניסת וריאנטים של הנגיף למדינת ישראל דרך נתב"ג, המספרים מראים כי הצלחנו לשמור על אחוז מאוד קטן של מאומתים שנכנסו דרך נתב"ג הרבה מתחת לנתונים ולאחוזי התחלואה בקרב האוכלוסייה.

השנה חזרו לפעול בנתב"ג מרבית חברות התעופה הזרות בנוסף לחברות התעופה הישראליות, זאת עדות למידת האמון של חברות התעופה הבינ"ל בנתב"ג.

המסחר בנתב"ג שב לפעילות מלאה והביא לשיפור התוצאות בקרב הזכיינים ושותפי הפעילות. תנועת הנוסעים הזרים חזרה לפעול השנה במינון נמוך אך במתווה מיוחד לקבוצות ובודדים.

רמת הביצוע והמחויבות שלנו העובדים, המנהלים, חברות התעופה, שותפי הפעילות, חברות שירותי הקרקע והזכיינים ראויה לציון שכן מידת התיאום ושיתוף הפעולה בין כלל הגורמים הפועלים במרחב נתב"ג זוכה להערכה רבה בקרב גורמי הממשל בישראל ובעולם כולו. אבקש להביע את תודתי והערכתי לשיתוף הפעולה האמור. בשמי ובשם הנהלת נתב"ג מאחל לכלל הפועלים במרחב נתב"ג לנוסעים, לעובדים ולמשפחות בריאות טובה.

יחד נמשיך לפעול במקצועיות ובמסירות כדי לשמור על בריאות הציבור, להביא להתאוששות תעופתית, להבטיח רציפות תפקודית ולשמר את הקשר התעופתי של מדינת ישראל לעולם.

ברכה,

שמואל זכאי

מנהל נמל התעופה הבינלאומי בן גוריון



שלום רב,

הנני מתכבד להגיש לעיונכם דו"ח המסכם את הפעילות התעופתית בנמל התעופה הבינלאומי בן-גוריון לשנת 2021.

במהלך השנה עברו 6,719,876 נוסעים - 75,324 תנועות מטוסים בטיסות בינלאומיות ופנים ארציות. תנועת הנוסעים הבינלאומית השנה עמדה על 6,088,107 נוסעים ומגלמת עליה של 36.58% בהשוואה לשנת 2020. תנועת המטוסים הבינלאומית השנה עמדה על 66,938 תנועות ומגלמת עליה של 35.98% בהשוואה לשנת 2020. בתנועת הנוסעים הבינלאומית בטרמינל 3 עברו השנה 6,000,277 נוסעים. בתנועת הנוסעים הבינלאומית בטרמינל 1 עברו 87,830 נוסעים.

בטיסות הפנים ארציות עברו השנה בנתב"ג 631,769 נוסעים לעומת 352,354 בשנת 2020, עליה של 79.29%.

במהלך השנה שונעו מטענים במשקל כולל של 375,675 טון, עליה של 17.18% בהשוואה לשנת 2020.

חברות התעופה הישראליות הטיסו במהלך השנה 1,990,121 נוסעים המהווים 32.68% מכלל הנוסעים שעברו בנתב"ג, עליה של 70.5% לעומת שנה שעברה.

חברות התעופה שתרמו הכי הרבה לגידול השנה בתנועת הנוסעים הן:  
EL AL ISRAEL AIRLINES, RYANAIR, ISRAIR AIRLINES

היעד בעל נפח התנועה הגבוה ביותר, היה שדה התעופה NEW YORK - J.F.KENNEDY שאלין וממנו טסו 400,660 נוסעים, עליה של 165.39% בהשוואה לשנת 2020.

המדינה בעלת נפח הפעילות הגבוה ביותר הייתה UNITED STATES אליה טסו 985,722 נוסעים המהווים 16.19% מכלל הפעילות.

מבין המדינות המובילות העלייה הגבוהה ביותר לעומת שנה שעברה נרשמה בתנועת הנוסעים ל- UNITED STATES, GREECE, TURKEY.

בהמשך הדו"ח מצויות טבלאות נוספות המפרטות את תנועות המטוסים, הנוסעים והמטען בנתב"ג.

בברכה  
**שמואל זכאי**

מנהל נמל התעופה הבינלאומי בן גוריון



# תוכן

## פעילות תעופתית



1	סיכום פעילות תעופתית
2 - 4	סיכום פעילות בינלאומית
5	סיכום פעילות פנים ארצית

## פעילות בינלאומית



7 - 8	התפלגות עפ"י חודשים
9 - 12	התפלגות עפ"י חברות תעופה
13 - 15	התפלגות עפ"י מדינות
16 - 20	התפלגות עפ"י יעד ראשון

## פעילות מטענים



22	התפלגות עפ"י גורם משנע
22	התפלגות עפ"י חודשים
23 - 25	התפלגות עפ"י חברות תעופה
26	התפלגות עפ"י מדינות

## פעילות פנים ארצית



28 - 29	התפלגות עפ"י חודשים
30	התפלגות עפ"י חברות תעופה ויעדים





## נוסעים ומטוסים

פעילות תעופתית בנמל התעופה הבינלאומי בן גוריון

### פעילות בינלאומית

מצטבר מתחילת שנה			
שיעור השינוי	2020	2021	
35.89%	24,625	33,465	מטוסים נכנסים
36.08%	24,598	33,473	מטוסים יוצאים
35.98%	49,223	66,938	סה"כ מטוסים
35.65%	2,235,773	3,032,982	נוסעים נכנסים
37.51%	2,221,666	3,055,125	נוסעים יוצאים
<b>-92.16%</b>	2,005	157	נוסעים במעבר
36.58%	4,457,439	6,088,107	סה"כ נוסעים

### פעילות פנים ארצית

מצטבר מתחילת שנה			
שיעור השינוי	2020	2021	
47.07%	5,702	8,386	מטוסים
79.29%	352,354	631,769	נוסעים

### סיכום פעילות בינלאומית ופנים ארצית

מצטבר מתחילת שנה			
שיעור השינוי	2020	2021	
37.13%	54,925	75,324	מטוסים
39.71%	4,809,793	6,719,876	נוסעים





# נוסעים ומטוסים

פעילות תעופתית בינלאומית בנמל התעופה הבינלאומי בן גוריון עפ"י טרמינלים

## טרמינל 3

מצטבר מתחילת שנה			
שיעור השינוי	2020	2021	
32.77%	24,625	32,696	מטוסים נכנסים
52.65%	21,779	33,246	מטוסים יוצאים
42.10%	46,404	65,942	סה"כ מטוסים
32.71%	2,235,773	2,967,187	נוסעים נכנסים
63.95%	1,849,917	3,033,090	נוסעים יוצאים
-92.16%	2,005	157	נוסעים במעבר
46.86%	4,085,690	6,000,277	סה"כ נוסעים

## טרמינל 1

מצטבר מתחילת שנה			
שיעור השינוי	2020	2021	
		769	מטוסים נכנסים
-91.94%	2,819	227	מטוסים יוצאים
-64.66%	2,819	996	סה"כ מטוסים
		65,795	נוסעים נכנסים
-94.07%	371,749	22,035	נוסעים יוצאים
-76.37%	371,749	87,830	סה"כ נוסעים





# נוסעים ומטוסים

פעילות תעופתית בינלאומית בנמל התעופה הבינלאומי בן גוריון עפ"י סוגי טיסות

## טיסות סדיר ושכר

מצטבר מתחילת שנה			
שיעור השינוי	2020	2021	
40.71%	17,389	24,469	מטוסים נכנסים
40.00%	17,578	24,610	מטוסים יוצאים
40.35%	34,967	49,079	סה"כ מטוסים
35.68%	2,225,109	3,019,058	נוסעים נכנסים
37.57%	2,211,046	3,041,753	נוסעים יוצאים
-92.28%	1,996	154	נוסעים במעבר
36.62%	4,436,155	6,060,811	סה"כ נוסעים

## טיסות פרטיות

מצטבר מתחילת שנה			
שיעור השינוי	2020	2021	
45.77%	2,709	3,949	מטוסים נכנסים
45.66%	2,689	3,917	מטוסים יוצאים
45.72%	5,398	7,866	סה"כ מטוסים
43.80%	8,117	11,673	נוסעים נכנסים
35.84%	8,386	11,392	נוסעים יוצאים
39.76%	16,503	23,065	סה"כ נוסעים







## נוסעים ומטוסים

פעילות תעופתית בינלאומית בנמל התעופה הבינלאומי בן גוריון עפ"י סוגי טיסות

### טיסות מטען

מצטבר מתחילת שנה			
שיעור השינוי	2020	2021	
10.66%	4,313	4,773	מטוסים נכנסים
13.60%	4,109	4,668	מטוסים יוצאים
12.09%	8,422	9,441	סה"כ מטוסים
-18.68%	273	222	נוסעים נכנסים
-22.38%	402	312	נוסעים יוצאים
-20.88%	675	534	סה"כ נוסעים

### טיסות אחר

מצטבר מתחילת שנה			
שיעור השינוי	2020	2021	
28.03%	214	274	מטוסים נכנסים
25.22%	222	278	מטוסים יוצאים
26.60%	436	552	סה"כ מטוסים
-10.77%	2,274	2,029	נוסעים נכנסים
-8.95%	1,832	1,668	נוסעים יוצאים
-9.96%	4,106	3,697	סה"כ נוסעים





# נוסעים ומטוסים

פעילות תעופתית פנים ארצית בנמל התעופה הבינלאומי בן גוריון עפ"י סוגי טיסות

## טיסות סדירות

מצטבר מתחילת שנה			
שיעור השינוי	2020	2021	
67.67%	4,284	7,183	מטוסים
79.19%	351,587	630,020	נוסעים

## טיסות פרטיות

מצטבר מתחילת שנה			
שיעור השינוי	2020	2021	
-5.76%	659	621	מטוסים
11.65%	515	575	נוסעים

## טיסות אחר

מצטבר מתחילת שנה			
שיעור השינוי	2020	2021	
-23.32%	759	582	מטוסים
	252	1,174	נוסעים



# פעילות בינלאומית

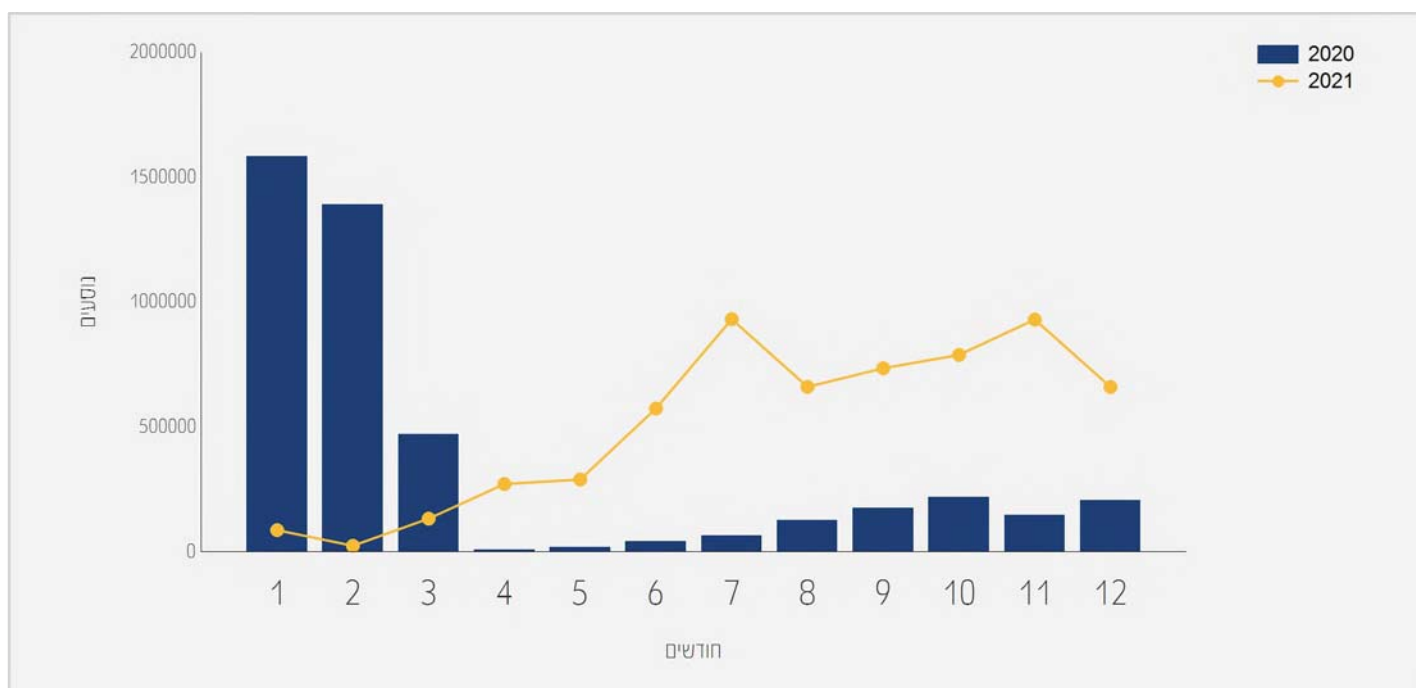




## תנועת נוסעים בטיסות בינ"ל

התפלגות על פי חודשים

שיעור השינוי	2020	2021	חודש
-94.49%	1,584,027	87,196	ינואר
-98.22%	1,391,803	24,755	ברואר
-71.74%	471,904	133,322	מרץ
	9,377	271,707	אפריל
	18,225	290,037	מאי
	40,970	574,093	יוני
	64,001	931,834	יולי
	126,353	660,867	אוגוסט
	176,877	735,213	ספטמבר
	220,125	788,593	אוקטובר
	147,166	930,165	נובמבר
	206,611	660,325	דצמבר
36.58%	4,457,439	6,088,107	סה"כ

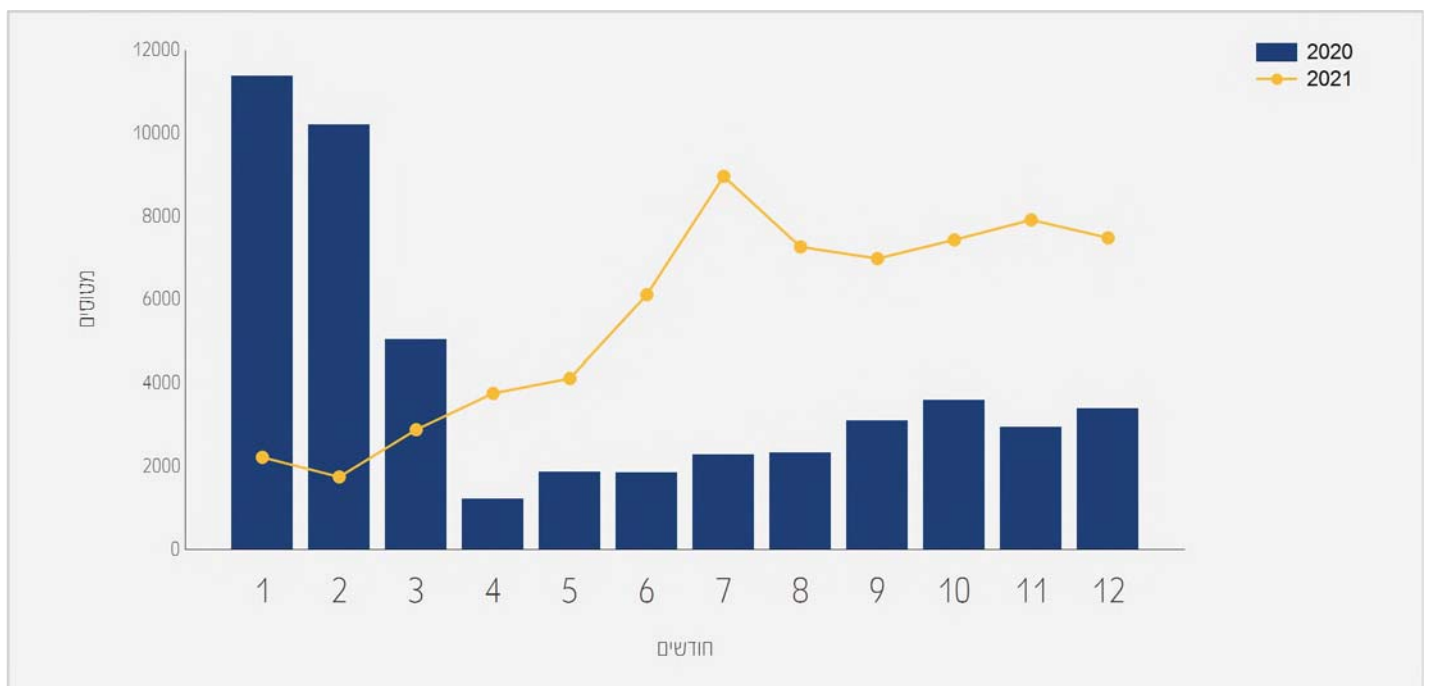




# תנועת מטוסים בטיסות בינ"ל

## התפלגות על פי חודשים

שיעור השינוי	2020	2021	חודש
-80.43%	11,374	2,225	ינואר
-82.82%	10,207	1,753	ברואר
-42.67%	5,038	2,888	מרץ
	1,225	3,761	אפריל
121.09%	1,863	4,119	מאי
	1,849	6,120	יוני
	2,291	8,967	יולי
	2,328	7,269	אוגוסט
125.16%	3,104	6,989	ספטמבר
106.92%	3,595	7,439	אוקטובר
168.65%	2,948	7,920	נובמבר
120.17%	3,401	7,488	דצמבר
35.98%	49,223	66,938	סה"כ





# תנועת נוסעים מצטברת בטיסות בינ"ל

## התפלגות על פי חברות תעופה

2020 מצטבר		2021 מצטבר		חברת תעופה	
שיעור השינוי	שיעור מסה"כ	נוסעים	שיעור מסה"כ		
54.53%	20.33%	906,619	23.01%	1,401,014	EL AL ISRAEL AIRLINES LY
119.08%	5.24%	233,878	8.41%	512,396	RYANAIR FR
90.49%	4.28%	190,898	5.97%	363,653	ISRAIR AIRLINES 6H
15.28%	6.97%	311,094	5.89%	358,636	TURKISH AIRLINES TK
29.58%	5.97%	266,553	5.67%	345,422	UNITED AIRLINES UA
9.35%	5.48%	244,445	4.39%	267,310	WIZZAIR W6
35.71%	3.68%	164,045	3.65%	222,636	PEGASUS AIRLINES PC
	1.48%	66,186	3.60%	219,745	ARKIA ISRAELI AIRLINES IZ
<b>-18.21%</b>	5.80%	258,920	3.47%	211,763	EASYJET EZY
30.64%	3.13%	139,604	2.99%	182,381	LUFTHANSA LH
49.86%	2.58%	115,420	2.84%	172,979	UKRAINE INTL AIR PS
95.88%	1.73%	77,362	2.48%	151,537	DELTA AIRLINES DL
	0.48%	21,600	1.90%	116,271	FLYDUBAI FZ
34.21%	1.83%	81,838	1.80%	109,841	AEGEAN AIRLINES A3
			1.74%	106,257	AMERICAN AIRLINES AA
	0.64%	28,884	1.56%	95,356	BLUE BIRD AIRWAYS BZ
<b>-5.15%</b>	1.97%	88,117	1.37%	83,575	AIR FRANCE AF
40.03%	1.29%	57,870	1.33%	81,041	SWISS INT'L AIRLINES LX
43.49%	1.14%	51,122	1.20%	73,359	AUSTRIAN AIRLINES OS
<b>-15.91%</b>	1.71%	76,441	1.05%	64,273	BRITISH AIRWAYS PLC BA
<b>-12.59%</b>	1.61%	71,995	1.03%	62,926	TRANSAVIA FRANCE TO





# תנועת נוסעים מצטברת בטיסות בינ"ל

## התפלגות על פי חברות תעופה

2020 מצטבר		2021 מצטבר		חברת תעופה	
שיעור השינוי	שיעור מסה"כ	נוסעים	שיעור מסה"כ		
120.63%	0.59%	26,703	0.96%	58,915	K.L.M. KL
<b>-52.93%</b>	2.80%	125,098	0.96%	58,878	AEROFLOT RUSSIAN AIRLINES SU
197.97%	0.40%	18,197	0.89%	54,222	SMARTWINGS QS
29.41%	0.93%	41,539	0.88%	53,759	AIR CANADA AC
57.69%	0.69%	31,118	0.80%	49,073	VIRGIN ATLANTIC AIRWAYS VS
7.77%	0.94%	42,130	0.74%	45,404	ETHIOPIAN AIRLINES ET
<b>-12.96%</b>	1.03%	46,302	0.66%	40,299	LOT POLISH AIRLINES LO
27.30%	0.67%	30,252	0.63%	38,513	IBERIA IB
5.28%	0.58%	26,035	0.45%	27,412	BELAVIA AIRLINE B2
64.16%	0.36%	16,256	0.43%	26,686	AIR MOLDOVA 9U
	0.01%	454	0.41%	25,038	AIR EUROPA Lineas Aereas UX
90.48%	0.27%	12,312	0.38%	23,452	TAILWIND AIRLINES TWI
21.96%	0.42%	19,023	0.38%	23,202	TAROM - RUMANIAN AIR TRAN RO
<b>-60.72%</b>	1.24%	55,578	0.35%	21,829	ITALYA TRASPORTO AEREO AZ
			0.35%	21,593	TUS AIRWAYS U8
<b>-14.64%</b>	0.51%	22,958	0.32%	19,595	BRUSSELS AIRLINES SN
170.16%	0.16%	7,220	0.32%	19,506	CORONDON AIRLINES XC
133.88%	0.16%	7,401	0.28%	17,310	FREEBIRD AIRLINES FH
<b>-51.41%</b>	0.73%	32,925	0.26%	15,997	TRANSAVIA HV
<b>-16.56%</b>	0.42%	18,800	0.25%	15,686	BULGARIA AIR FB
	0.03%	1,617	0.20%	12,540	EUROPEAN AIR CHARTER BUC





# תנועת נוסעים מצטברת בטיסות בינ"ל

## התפלגות על פי חברות תעופה

מצטבר 2020		מצטבר 2021		חברת תעופה	
שיעור השינוי	שיעור מסה"כ	נוסעים	שיעור מסה"כ	נוסעים	
	0.01%	472	0.19%	12,165	ETIHAD AIRWAYS EY
18.19%	0.22%	9,889	0.19%	11,688	AIR SEYCHELLES HM
<b>-55.24%</b>	0.50%	22,513	0.16%	10,076	AIR INDIA AI
		112	0.16%	9,837	FLYONE 5F
<b>-24.01%</b>	0.28%	12,544	0.15%	9,532	AIR PORTUGAL TP
153.86%	0.08%	3,605	0.15%	9,152	AZERBAIJAN AIRLINES J2
32.70%	0.14%	6,593	0.14%	8,749	UZBEKISTAN AIR HY
7.40%	0.16%	7,166	0.12%	7,697	MYWAY AIRLINES MJ
	0.03%	1,681	0.12%	7,314	AIR BALTIC BT
	0.01%	767	0.11%	7,295	ELECTRA AIRWAYS EAF
<b>-65.48%</b>	8.01%	357,288	2.02%	123,322	אחרים
36.58%		4,457,439		6,088,107	סה"כ







# תנועת נוסעים מצטברת בטיסות בינ"ל

התפלגות על פי חברות תעופה ישראליות

מצטבר 2020		מצטבר 2021		חברת תעופה	
שיעור השינוי	שיעור מסה"כ	נוסעים	שיעור מסה"כ	נוסעים	
54.53%	20.33%	906,619	23.01%	1,401,014	EL AL ISRAEL AIRLINES LY
90.49%	4.28%	190,898	5.97%	363,653	ISRAIR AIRLINES 6H
	1.48%	66,186	3.60%	219,745	ARKIA ISRAELI AIRLINES IZ
63.11%	0.07%	3,500	0.09%	5,709	אחרים
70.50%	26.18%	1,167,203	32.68%	1,990,121	סה"כ





## תנועת נוסעים מצטברת בטיסות בינ"ל

התפלגות על פי מדינות

מדינות	מצטבר 2020		מצטבר 2021		
	שיעור השינוי	שיעור מסה"כ	שיעור מסה"כ	נוסעים	
UNITED STATES	85.98%	11.89%	16.19%	985,722	530,005
TURKEY	25.02%	11.53%	10.56%	643,062	514,366
GREECE	166.47%	4.32%	8.44%	514,194	192,961
FRANCE	25.88%	6.92%	6.37%	388,289	308,458
GERMANY	10.86%	6.50%	5.27%	321,315	289,825
UKRAINE	72.91%	3.65%	4.62%	281,595	162,853
UNITED KINGDOM	-4.10%	6.38%	4.48%	272,755	284,426
UNITED ARAB EMIRATES		1.61%	4.41%	268,511	72,025
ITALY	36.87%	4.11%	4.12%	250,912	183,310
GEORGIA		1.38%	3.66%	222,828	61,522
AUSTRIA	62.65%	2.67%	3.19%	194,282	119,445
CYPRUS	143.94%	1.78%	3.18%	193,910	79,488
HUNGARY	66.79%	2.23%	2.73%	166,529	99,843
SWITZERLAND	9.22%	2.69%	2.15%	131,240	120,154
CZECH REPUBLIC	169.13%	1.06%	2.08%	127,164	47,250
NETHERLANDS	16.85%	2.42%	2.07%	126,404	108,172
ROMANIA	4.86%	2.69%	2.07%	126,088	120,238
SPAIN	-25.71%	3.43%	1.86%	113,760	153,138
RUSSIAN FEDERATION	-48.20%	4.64%	1.75%	107,147	206,870
BULGARIA	-8.35%	2.51%	1.68%	102,882	112,256
POLAND	-28.89%	2.92%	1.52%	92,723	130,408
CANADA	9.90%	1.23%	0.99%	60,467	55,020





## תנועת נוסעים מצטברת בטיסות בינ"ל

התפלגות על פי מדינות

מצטבר 2020			מצטבר 2021			מדינות
שיעור השינוי	שיעור מסה"כ	נוסעים	שיעור מסה"כ	נוסעים		
7.34%	0.95%	42,561	0.75%	45,686	ETHIOPIA	
-4.89%	1.05%	47,108	0.73%	44,800	BELGIUM	
110.99%	0.40%	17,955	0.62%	37,885	MOLDOVA	
-30.24%	0.99%	44,345	0.50%	30,931	THAILAND	
5.57%	0.58%	26,225	0.45%	27,687	BELARUS	
		99	0.42%	25,921	MONTENEGRO	
15.57%	0.44%	19,659	0.37%	22,721	PORTUGAL	
-15.76%	0.53%	23,686	0.32%	19,951	SEYCHELLES	
		124	0.24%	15,018	MOROCCO	
-11.41%	0.33%	15,051	0.21%	13,333	LITHUANIA	
37.21%	0.20%	9,050	0.20%	12,418	AZERBAIJAN	
-72.97%	0.95%	42,494	0.18%	11,482	INDIA	
-74.11%	0.98%	43,942	0.18%	11,375	CHINA	
-62.96%	0.62%	27,785	0.16%	10,291	SERBIA	
29.31%	0.16%	7,177	0.15%	9,281	UZBEKISTAN	
	0.04%	1,828	0.12%	7,334	LATVIA	
-82.47%	0.70%	31,409	0.09%	5,505	JORDAN	
40.32%	0.08%	3,606	0.08%	5,060	TANZANIA	
-34.89%	0.16%	7,314	0.07%	4,762	DENMARK	
		346	0.07%	4,446	BAHRAIN	
-62.10%	0.25%	11,346	0.07%	4,300	FINLAND	
-17.77%	0.10%	4,787	0.06%	3,936	MALTA	





# תנועת נוסעים מצטברת בטיסות בינ"ל

התפלגות על פי מדינות

2020 מצטבר		2021 מצטבר		מדינות
שיעור השינוי	שיעור מסה"כ	נוסעים	שיעור מסה"כ	
-65.10%	0.24%	10,843	0.06%	EGYPT
		33	0.05%	ICELAND
	0.01%	774	0.05%	SLOVAKIA
		184	0.04%	ALBANIA
		43	0.03%	SLOVENIA
-89.82%	1.47%	65,632	0.10%	אחרים
36.58%		4,457,439	6,088,107	סה"כ





# תנועת נוסעים מצטברת בטיסות בינ"ל

התפלגות על פי יעד ראשון

מצטבר 2020			מצטבר 2021		יעדים
שיעור השינוי	שיעור מסה"כ	נוסעים	שיעור מסה"כ	נוסעים	
165.39%	3.38%	150,968	6.58%	400,660	NEW YORK - J.F.KENNEDY
37.81%	5.42%	241,641	5.46%	333,009	NEW YORK - NEWARK
50.79%	4.17%	186,110	4.60%	280,651	PARIS-CHARLES DE GAULLE
2.46%	5.91%	263,787	4.43%	270,291	ISTANBUL
33.13%	4.38%	195,413	4.27%	260,165	ISTANBUL-SABIHA GOKCHEN
	1.56%	69,625	4.14%	252,326	DUBAI
92.95%	2.77%	123,725	3.92%	238,739	KIEV KYIV-BORISPOL
32.00%	3.59%	160,191	3.47%	211,454	LONDON - HEATHROW
48.87%	3.09%	137,807	3.36%	205,164	ATHENS
65.47%	2.61%	116,527	3.16%	192,822	VIENNA
37.36%	2.69%	120,254	2.71%	165,189	FRANKFURT
75.90%	2.10%	93,639	2.70%	164,714	BUDAPEST
	0.38%	17,352	2.10%	127,957	BATUMI
168.99%	1.05%	47,158	2.08%	126,854	PRAGUE-RUZYNE
25.18%	2.26%	100,863	2.07%	126,268	AMSTERDAM
13.56%	2.24%	100,172	1.86%	113,756	BUCHAREST - OTOPENI
7.34%	2.35%	105,081	1.85%	112,804	ROME - FIUMICINO
91.10%	1.19%	53,201	1.66%	101,669	ANTALYA
129.92%	0.97%	43,251	1.63%	99,447	LARNACA
25.80%	1.74%	77,605	1.60%	97,633	ZURICH
114.77%	0.99%	44,170	1.55%	94,867	TBILISI
160.89%	0.81%	36,207	1.55%	94,463	PAPHOS





# תנועת נוסעים מצטברת בטיסות בינ"ל

## התפלגות על פי יעד ראשון

יעדים	נוסעים	שיעור מסה"כ	נוסעים	שיעור מסה"כ	שיעור השינוי
MIAMI INTERNATIONAL	87,290	1.43%	21,493	0.48%	
RHODES-PARADISI	86,555	1.42%	16,872	0.37%	
HERAKLION	85,732	1.40%	13,451	0.30%	
BERLIN BRANDENBURG INTL	84,940	1.39%	1,250	0.02%	
MADRID	72,342	1.18%	99,492	2.23%	-27.28%
SAN FRANCISCO	69,680	1.14%	57,602	1.29%	20.96%
PARIS-ORLY	60,009	0.98%	65,003	1.45%	-7.68%
LOS ANGELES	59,999	0.98%	17,489	0.39%	
MILAN-MALPENSA	59,970	0.98%	39,754	0.89%	50.85%
SOFIA	59,965	0.98%	83,929	1.88%	-28.55%
WARSAW	59,294	0.97%	65,482	1.46%	-9.44%
MOSCOW	58,892	0.96%	124,944	2.80%	-52.86%
TORONTO	53,544	0.87%	54,899	1.23%	-2.46%
MUNICH	47,061	0.77%	55,610	1.24%	-15.37%
LUTON	46,726	0.76%	94,099	2.11%	-50.34%
ADDIS ABABA	45,686	0.75%	42,561	0.95%	7.34%
MOSCOW-DOMODEDOVO	41,147	0.67%	18,209	0.40%	125.97%
THESSALONIKI	41,041	0.67%	22,393	0.50%	83.27%
BARCELONA	40,767	0.66%	50,694	1.13%	-19.58%
CHISINAU	37,885	0.62%	17,955	0.40%	110.99%
BRUSSELS	37,197	0.61%	33,290	0.74%	11.73%
BERGAMO	36,937	0.60%	13,641	0.30%	170.77%





## תנועת נוסעים מצטברת בטיסות בינ"ל

התפלגות על פי יעד ראשון

יעדים	מצטבר 2020		מצטבר 2021			
	שיעור השינוי	שיעור מסה"כ	שיעור מסה"כ	נוסעים		
		0.13%	6,123	0.53%	32,827	CHICAGO - O'HARE
	5.92%	0.58%	26,139	0.45%	27,687	MINSK
		0.02%	1,181	0.43%	26,291	CORFU
	-13.12%	0.66%	29,790	0.42%	25,880	KRAKOW
			66	0.42%	25,649	TIVAT
	33.02%	0.40%	17,914	0.39%	23,830	ODESA
	14.86%	0.45%	20,062	0.37%	23,044	VARNA
	15.10%	0.43%	19,602	0.37%	22,562	LISBON
	-32.84%	0.69%	31,191	0.34%	20,946	GENEVA
		0.01%	514	0.33%	20,542	MIKONOS
	-15.76%	0.53%	23,686	0.32%	19,951	MAHE SEYCHELLES INTL
		0.14%	6,244	0.32%	19,769	BURGAS
			18	0.30%	18,753	KHANIA-SOUDABAY
				0.26%	16,063	PHUKET
	122.19%	0.15%	7,010	0.25%	15,576	NICE
			49	0.24%	14,891	SANTORINI
	-66.22%	0.98%	44,026	0.24%	14,868	BANGKOK INTL.-SUARNABHUM
	0.55%	0.32%	14,609	0.24%	14,690	LYON - SATOLAS
			397	0.23%	14,418	ABU DHABI
	105.79%	0.15%	6,967	0.23%	14,338	BADEN BADEN
	-8.04%	0.32%	14,412	0.21%	13,253	VILNIUS INTL
	-14.39%	0.34%	15,410	0.21%	13,192	MARSEILLE





## תנועת נוסעים מצטברת בטיסות בינ"ל

התפלגות על פי יעד ראשון

מצטבר 2020			מצטבר 2021			יעדים
שיעור השינוי	שיעור מסה"כ	נוסעים	שיעור מסה"כ	נוסעים		
			0.21%	12,878	TREVISO	
135.34%	0.12%	5,359	0.20%	12,612	NAPLES-CAPODICHINO	
10.07%	0.25%	11,266	0.20%	12,401	BASEL	
36.52%	0.20%	9,046	0.20%	12,350	BAKU HEYDAR ALIYEV INT`L	
-8.97%	0.29%	13,260	0.19%	12,070	MANCHESTER	
			0.19%	11,721	MARRAKESH	
-54.67%	0.51%	23,018	0.17%	10,433	DELHI	
-62.96%	0.62%	27,785	0.16%	10,291	BELGRADE	
	0.03%	1,547	0.15%	9,594	DALAMAN	
		4	0.15%	9,521	ZAKYNTHOS	
59.57%	0.13%	5,882	0.15%	9,386	KHARKOV	
29.55%	0.16%	7,164	0.15%	9,281	TASHKENT	
32.91%	0.15%	6,723	0.14%	8,936	MEMMINGEN	
41.57%	0.12%	5,612	0.13%	7,945	CLUJ NAPOCA	
	0.04%	1,828	0.12%	7,334	RIGA	
-46.64%	0.30%	13,402	0.11%	7,150	BRUSSELS - CHARLEROI	
39.62%	0.11%	5,007	0.11%	6,991	LVOV	
		5	0.11%	6,871	MONTREAL - DORVAL	
-67.32%	0.42%	19,085	0.10%	6,236	ST. PETERSBURG	
	0.02%	1,141	0.09%	5,843	SHANGHAI PUDONG	
-82.66%	0.65%	29,352	0.08%	5,087	HONG KONG INT`L	
-83.97%	0.69%	30,972	0.08%	4,964	AMMAN (QUEEN ALIA INT`L)	







# תנועת נוסעים מצטברת בטיסות בינ"ל

התפלגות על פי יעד ראשון

מצטבר 2020		מצטבר 2021		יעדים
שיעור השינוי	שיעור מסה"כ	נוסעים	שיעור מסה"כ	
-37.99%	0.16%	7,308	0.07%	4,531 COPENHAGEN KASTRUP
		346	0.07%	4,446 BAHRAIN
2.79%	0.09%	4,180	0.07%	4,297 HELSINKI
-34.25%	0.14%	6,477	0.06%	4,258 IASI
		22	0.06%	4,207 BARI -PALESE MACCHIE
19.57%	0.07%	3,321	0.06%	3,971 ZANZIBAR
-17.77%	0.10%	4,787	0.06%	3,936 MALTA
		106	0.06%	3,867 PREVEZA
-31.39%	0.11%	5,332	0.06%	3,658 BOLOGNA-BORGIO PANIGALE
-44.57%	0.13%	6,109	0.05%	3,386 POZNAN
		33	0.05%	3,316 REYKJAVIK
		2	0.05%	3,115 CASABLANCA-MOHAMMED V
-74.74%	0.27%	12,084	0.05%	3,052 WARSAW- MODLIN
-63.80%	0.18%	8,291	0.04%	3,001 CAIRO INTERNATIONAL
		184	0.04%	2,985 TIRANA
		284	0.04%	2,904 BRATISLAVA
		32	0.04%	2,674 CATANIA FONTANAROSSA
		43	0.03%	2,334 LJUBLJANA
-67.62%	0.15%	7,060	0.03%	2,286 GRENOBLE-SAUNT GEOIRS
		275	0.03%	2,145 VILLAFRANCA-VERONA
		5	0.03%	2,016 TURIN
-91.04%	8.82%	393,431	0.57%	35,246 אחרים





# תנועת נוסעים מצטברת בטיסות בינ"ל

התפלגות על פי יעד ראשון

מצטבר 2020		מצטבר 2021		יעדים
שיעור השינוי	שיעור מסה"כ נוסעים	שיעור מסה"כ נוסעים	נוסעים	
36.58%	4,457,439	6,088,107	סה"כ	



# פעילות מטענים



# שינוע מטענים

## התפלגות עפ"י גורם משנע

שיעור השינוי	2020 (טון)	2021 (טון)	הגורם המשנע
32.92%	39,623	52,669	מטען במטוסי נוסעים - נכנס
43.10%	34,523	49,404	מטען במטוסי נוסעים - יוצ
37.65%	74,148	102,072	סה"כ מטען במטוסי נוסעים
14.54%	157,039	179,879	מטען במטוסי מטען - נכנס
4.83%	89,403	93,723	מטען במטוסי מטען - יוצ
11.02%	246,443	273,603	סה"כ מטען במטוסי מטען
17.18%	320,591	375,675	סה"כ

## התפלגות עפ"י חודשים

שיעור השינוי	2020 (טון)			2021 (טון)			חודש
	סה"כ	דואר מטען	מטען	סה"כ	דואר מטען	מטען	
-2.53%	29,964	1,395	28,568	29,203	632	28,571	ינואר
-8.18%	29,221	1,033	28,188	26,830	322	26,508	ברואר
18.09%	27,047	535	26,511	31,942	546	31,396	מרץ
42.01%	20,790	116	20,673	29,524	745	28,779	אפריל
10.96%	27,086	112	26,974	30,056	544	29,512	מאי
24.77%	25,134	216	24,918	31,361	586	30,775	יוני
29.17%	24,065	331	23,733	31,086	682	30,404	יולי
38.11%	24,718	465	24,252	34,139	582	33,558	אוגוסט
22.05%	23,566	526	23,039	28,763	602	28,160	ספטמבר
25.36%	26,914	652	26,262	33,741	704	33,037	אוקטובר
14.98%	30,048	665	29,383	34,550	723	33,828	נובמבר
7.62%	32,038	854	31,185	34,480	649	33,833	דצמבר
17.18%	320,591	6,900	313,686	375,675	7,317	368,361	סה"כ

# שינוע מטענים מצטבר במטוסי נוסעים

התפלגות עפ"י חברות תעופה

		מצטבר 2020				מצטבר 2021					
שיעור שינוע	שיעור מסה"כ	מטען (טון)	מטען יוצ (טון)	מטען נכנס (טון)	שיעור מסה"כ	מטען (טון)	מטען יוצ (טון)	מטען נכנס (טון)	חברת תעופה		
56.42%	23.29%	17,273	8,464	8,810	26.47%	27,019	15,171	11,849	EL AL ISRAEL AIRLINES	LY	
<b>-3.38%</b>	25.63%	19,007	10,690	8,316	17.99%	18,364	11,277	7,088	UNITED AIRLINES	UA	
47.20%	7.59%	5,635	1,297	4,338	8.12%	8,295	1,111	7,184	TURKISH AIRLINES	TK	
56.07%	5.86%	4,348	2,389	1,960	6.64%	6,786	3,510	3,277	DELTA AIRLINES	DL	
					5.30%	5,417	3,321	2,096	AMERICAN AIRLINES	AA	
10.60%	6.18%	4,583	1,813	2,770	4.96%	5,069	1,858	3,210	SWISS INT'L AIRLINES	LX	
	0.33%	247	168	79	4.60%	4,696	1,738	2,958	AIR FRANCE	AF	
83.41%	2.70%	2,008	773	1,235	3.60%	3,683	1,317	2,366	VIRGIN ATLANTIC AIRWAYS	VS	
<b>-1.38%</b>	4.78%	3,547	1,984	1,563	3.42%	3,498	2,038	1,460	AIR CANADA	AC	
83.17%	2.54%	1,890	799	1,092	3.39%	3,462	1,318	2,144	ETHIOPIAN AIRLINES	ET	
<b>-4.83%</b>	4.32%	3,209	1,142	2,068	2.99%	3,054	1,561	1,494	BRITISH AIRWAYS PLC	BA	
114.88%	1.25%	927	218	709	1.95%	1,992	657	1,335	IBERIA	IB	
<b>-50.81%</b>	4.94%	3,668	1,775	1,893	1.76%	1,804	1,152	652	AEROFLOT RUSSIAN AIRLINES	SU	
	0.02%	18	9	9	1.69%	1,734	867	868	ETIHAD AIRWAYS	EY	
81.47%	0.85%	637	313	324	1.13%	1,156	491	665	PEGASUS AIRLINES	PC	
<b>-10.76%</b>	1.72%	1,282	532	750	1.12%	1,144	345	798	CATHAY PACIFIC AIRWAYS	CX	
	0.06%	45	7	38	0.74%	763	91	672	FLYDUBAI	FZ	
<b>-5.15%</b>	1.07%	795	286	509	0.73%	754	378	376	AIR INDIA	AI	
					0.66%	681	286	395	AIR EUROPA Lineas Aereas	UX	
2.94%	0.68%	510	212	299	0.51%	525	176	349	LUFTHANSA	LH	
32.36%	0.46%	343	125	218	0.44%	454	90	364	UKRAINE INTL AIR	PS	
61.58%	0.20%	151	82	69	0.23%	244	64	180	AEGEAN AIRLINES	A3	

# שינוע מטענים מצטבר במטוסי נוסעים

התפלגות עפ"י חברות תעופה

		מצטבר 2020				מצטבר 2021					
שיעור	שיעור	מטען	מטען	מטען	שיעור	מטען	מטען	מטען	חברת תעופה		
מסה"כ השינוי	מסה"כ	(טון)	יוצא (טון)	נכנס (טון)	מסה"כ	(טון)	יוצא (טון)	נכנס (טון)			
67.81%	0.11%	87	22	65	0.14%	146	15	131	LOT POLISH AIRLINES	LO	
93.33%	0.10%	75	24	51	0.14%	145	52	93	AUSTRIAN AIRLINES	OS	
175.60%	0.05%	41	4	38	0.11%	113	1	112	AIR SEYCHELLES	HM	
<b>-20.14%</b>	0.18%	139	68	71	0.10%	111	70	41	UZBEKISTAN AIR	HY	
62.68%	0.09%	67	28	38	0.10%	109	32	77	TAROM - RUMANIAN AIR TRAN	RO	
10.20%	0.13%	98	34	65	0.10%	108	17	92	SMARTWINGS	QS	
<b>-78.80%</b>	4.74%	3,515	1,266	2,249	0.72%	745	403	341	אחרים		
37.65%		74,148	34,524	39,624		102,072	49,403	52,669	סה"כ		

# שינוע מטענים מצטבר במטוסי מטען

## התפלגות עפ"י חברות תעופה

		מצטבר 2020				מצטבר 2021					
שיעור שינוי	שיעור מסה"כ השני	מטען (טון)	מטען יוצ (טון)	מטען נכנס (טון)	שיעור מסה"כ	מטען (טון)	מטען יוצא (טון)	מטען נכנס (טון)	חברת תעופה		
91.00%	13.66%	33,675	12,186	21,489	23.50%	64,321	21,462	42,859	C.A.L ISRAELI CARGO	ICL	
-0.11%	18.91%	46,616	17,217	29,399	17.01%	46,564	17,340	29,224	EL AL ISRAEL AIRLINES	LY	
23.86%	10.33%	25,481	6,035	19,447	11.53%	31,562	5,607	25,955	TURKISH AIRLINES	TK	
16.96%	8.56%	21,098	8,771	12,327	9.01%	24,678	10,061	14,618	EUROPEAN AIR TRANSPORT	QY	
8.91%	6.37%	15,709	3,097	12,612	6.25%	17,110	2,598	14,512	MNG CARGO AIRLINES	MN B	
-3.87%	6.98%	17,222	8,470	8,753	6.05%	16,554	8,853	7,701	SILK WAY WEST AIRLINES	AZG	
-3.00%	5.23%	12,910	5,555	7,355	4.57%	12,522	5,347	7,176	LUFTHANSA	LH	
12.51%	3.80%	9,388	3,958	5,430	3.86%	10,563	4,283	6,280	FEDERAL EXPRESS	FX	
142.09%	1.29%	3,186	1,236	1,950	2.81%	7,713	3,101	4,612	CATHAY PACIFIC AIRWAYS	CX	
-11.93%	2.43%	6,010	2,241	3,770	1.93%	5,293	2,024	3,269	ASL AIRLINES BELGIUM	3V	
59.22%	1.06%	2,622	43	2,580	1.52%	4,175	191	3,984	HAINAN AIRLINES	HU	
		8		8	1.45%	3,989	2,087	1,902	ETIHAD AIRWAYS	EY	
					1.39%	3,806	1,989	1,817	AMERIJET INTERNATIONAL	AJT	
	0.09%	228	70	158	0.97%	2,667	896	1,771	ETHIOPIAN AIRLINES	ET	
					0.91%	2,510	316	2,193	RUBY STAR	RSB	
102.25%	0.43%	1,062	606	456	0.78%	2,148	1,228	920	UNITED AIRLINES	UA	
-59.51%	2.06%	5,088	931	4,157	0.75%	2,060	591	1,469	SICHUAN AIRLINES	3U	
	0.09%	231	71	160	0.54%	1,490	427	1,063	IBERIA	IB	
-65.77%	1.76%	4,350	1,993	2,357	0.54%	1,489	832	656	BRITISH AIRWAYS PLC	BA	
					0.53%	1,456	599	857	UPS AIRLINES	5X	
-32.13%	0.75%	1,864	836	1,028	0.46%	1,265	554	711	AEROFLOT RUSSIAN AIRLINES	SU	
	0.12%	312	66	246	0.44%	1,205	380	826	ATLANTA ICELANDIC	ABD	



# שינוע מטענים מצטבר במטוסי מטען

התפלגות עפ"י חברות תעופה

		מצטבר 2020			מצטבר 2021				
שיעור מסה"כ השינוי	שיעור מסה"כ	מטען (טון)	מטען יוצ (טון)	מטען נכנס (טון)	שיעור מסה"כ	מטען (טון)	מטען יוצא (טון)	מטען נכנס (טון)	חברת תעופה
		7		7	0.40%	1,097	300	797	POSTE AIR CARGO M4
58.86%	0.24%	615	270	345	0.35%	977	469	508	VIRGIN ATLANTIC AIRWAYS VS
					0.32%	877	482	395	DELTA AIRLINES DL
80.87%	0.15%	387	121	265	0.25%	700	194	506	PEGASUS AIRLINES PC
					0.25%	692	7	685	VIETNAM AIRLINES VN
<b>-57.06%</b>	0.54%	1,337	38	1,299	0.20%	574	56	518	I FLY LTD F7
68.65%	0.12%	319	192	127	0.19%	538	277	261	KOREAN AIR KE
	0.04%	102	47	55	0.14%	390	202	188	SWISS INT'L AIRLINES LX
<b>-37.23%</b>	0.22%	556	372	183	0.12%	349	229	120	AIR CANADA AC
					0.11%	309		309	WAMOS AIR PLM
					0.11%	307	61	246	ATLAS AIR Inc. 5Y
<b>-95.41%</b>	14.63%	36,059	14,984	21,075	0.60%	1,652	679	972	אחרים
11.02%		246,443	89,404	157,039		273,603	93,723	179,880	סה"כ



# שינוע מטענים מצטבר במטוסי מטען

התפלגות עפ"י מדינות

		מצטבר 2020			מצטבר 2021					מדינות
שיעור השינוי	שיעור מסה"כ	מטען (טון)	מטען יוצא (טון)	מטען נכנס (טון)	שיעור מסה"כ	מטען (טון)	מטען יוצא (טון)	מטען נכנס (טון)		
6.86%	31.40%	77,392	39,594	37,799	30.22%	82,707	38,876	43,831	BELGIUM	
16.84%	15.20%	37,475	10,278	27,197	16.00%	43,789	8,356	35,433	TURKEY	
<b>-1.41%</b>	17.32%	42,703	14,251	28,452	15.38%	42,100	11,886	30,213	GERMANY	
59.81%	9.73%	23,994	3,446	20,547	14.01%	38,347	7,849	30,498	CHINA	
<b>-4.37%</b>	7.00%	17,259	8,547	8,712	6.03%	16,504	8,802	7,702	AZERBAIJAN	
2.59%	4.46%	10,997		10,997	4.12%	11,282	51	11,231	NORWAY	
		24		24	1.99%	5,448	2,452	2,996	UNITED ARAB EMIRATES	
<b>-38.98%</b>	3.40%	8,398	657	7,741	1.87%	5,124	910	4,214	CYPRUS	
	0.29%	721	713	8	1.60%	4,393	4,393		EGYPT	
3.73%	1.56%	3,855	2,472	1,383	1.46%	3,999	2,707	1,291	FRANCE	
<b>-34.90%</b>	2.28%	5,621	2,692	2,928	1.33%	3,659	1,727	1,932	UNITED STATES	
	0.09%	237	79	158	0.97%	2,667	896	1,771	ETHIOPIA	
<b>-59.36%</b>	2.65%	6,554	2,966	3,588	0.97%	2,663	1,356	1,308	UNITED KINGDOM	
9.00%	0.82%	2,044	513	1,531	0.81%	2,228	434	1,794	SPAIN	
<b>-46.92%</b>	1.40%	3,465	1,097	2,368	0.67%	1,839	610	1,228	RUSSIAN FEDERATION	
130.17%	0.25%	623	204	419	0.52%	1,434	460	974	INDIA	
167.23%	0.21%	531	125	406	0.51%	1,419	413	1,006	ITALY	
<b>-36.54%</b>	0.45%	1,111	646	465	0.25%	705		705	AUSTRIA	
					0.25%	687	6	681	VIETNAM	
<b>-39.44%</b>	0.30%	763	64	699	0.16%	462	202	259	SWITZERLAND	
24.07%	0.14%	353	235	118	0.16%	438	292	145	SOUTH KOREA	
<b>-38.43%</b>	0.23%	575	390	184	0.12%	354	229	126	CANADA	



# שינוע מטענים מצטבר במטוסי מטען

התפלגות עפ"י מדינות

2020 מצטבר			2021 מצטבר					מדינות	
שיעור השינוי	שיעור מסה"כ	מטען (טון)	מטען יוצא (טון)	מטען נכנס (טון)	שיעור מסה"כ	מטען (טון)	מטען יוצא (טון)	מטען נכנס (טון)	
-22.64%	0.70%	1,749	435	1,314	0.49%	1,353	814	538	אחרים
11.02%		246,443	89,404	157,039		273,603	93,723	179,880	סה"כ



# פעילות פנים ארצית

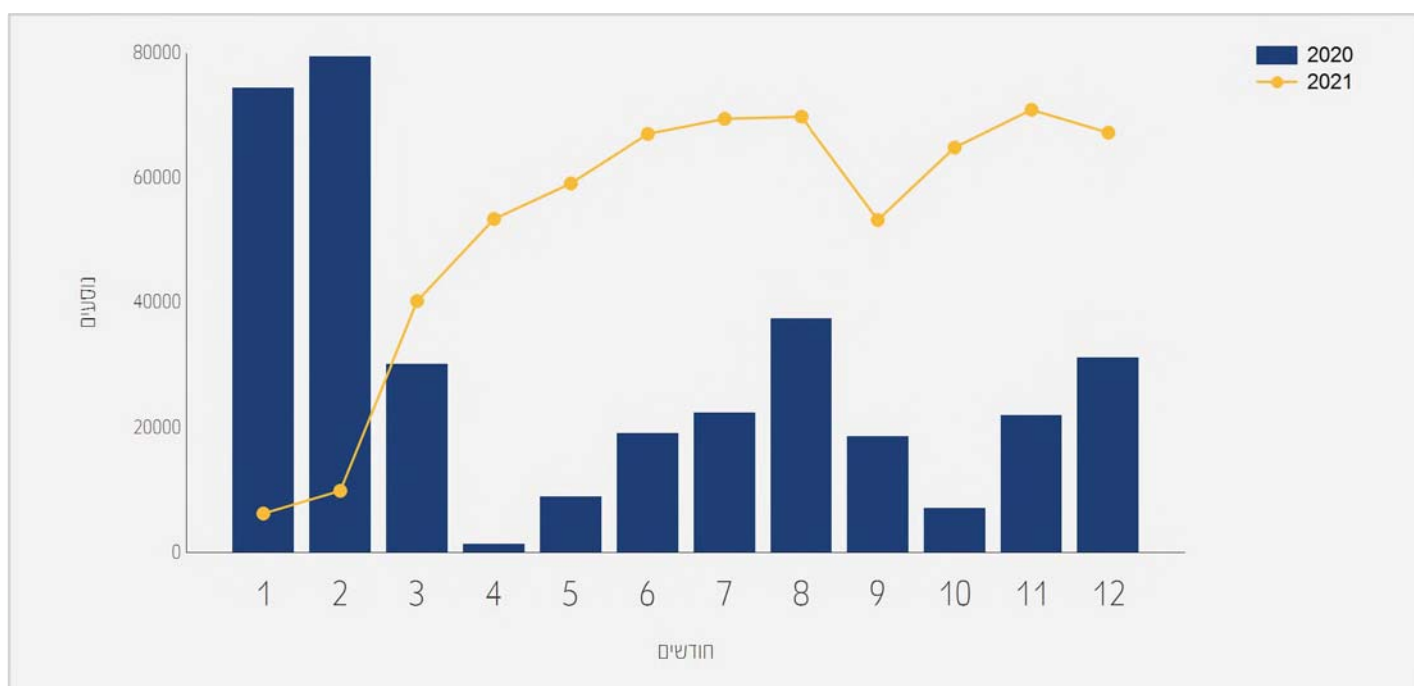




## תנועת נוסעים בטיסות פנים ארציות

התפלגות על פי חודשים

שיעור השינוי	2020	2021	חודש
-91.53%	74,380	6,294	ינואר
-87.49%	79,475	9,936	ברואר
33.59%	30,137	40,263	מרץ
	1,412	53,421	אפריל
	8,989	59,126	מאי
	19,115	67,065	יוני
	22,417	69,490	יולי
86.32%	37,477	69,828	אוגוסט
185.65%	18,645	53,261	ספטמבר
	7,164	64,886	אוקטובר
	22,021	70,938	נובמבר
116.12%	31,122	67,261	דצמבר
79.29%	352,354	631,769	סה"כ

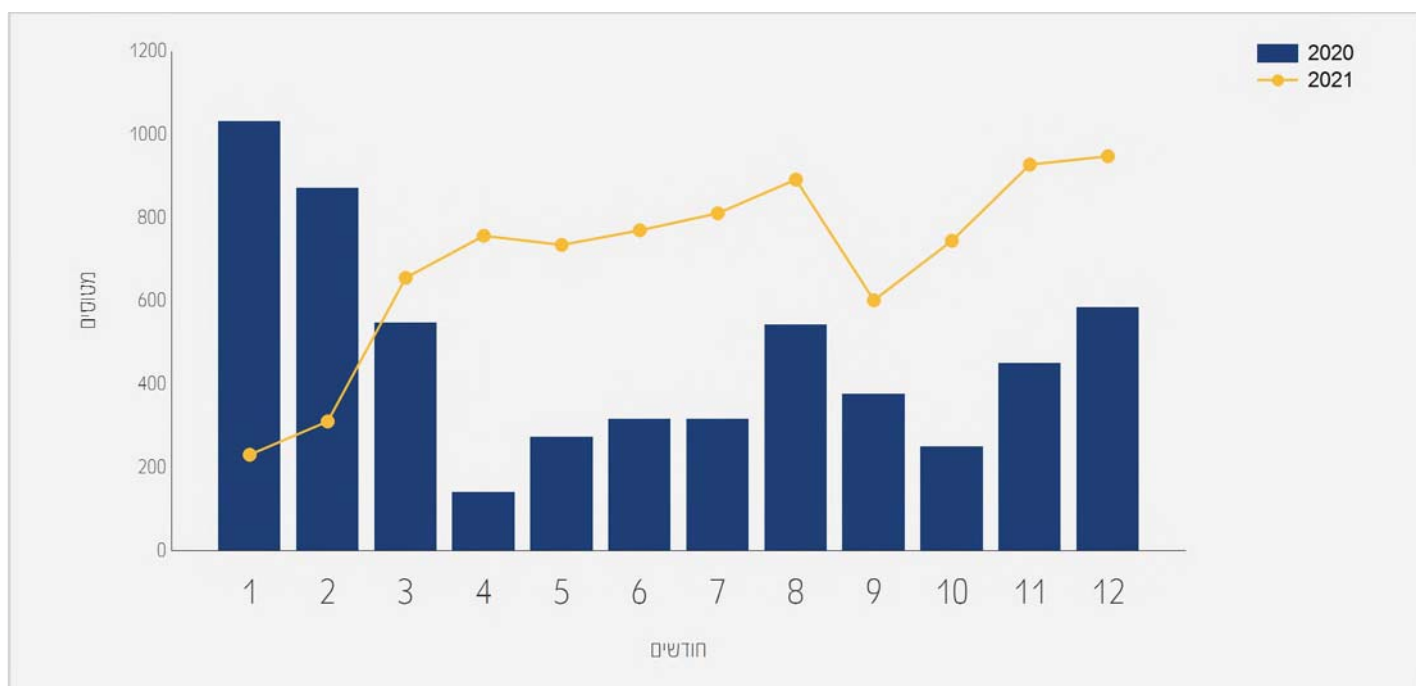




# תנועת מטוסים בטיסות פנים ארציות

התפלגות על פי חודשים

שיעור השינוי	2020	2021	חודש
-77.61%	1,032	231	ינואר
-64.29%	871	311	ברואר
19.92%	547	656	מרץ
	141	757	אפריל
168.24%	274	735	מאי
142.90%	317	770	יוני
156.64%	316	811	יולי
64.27%	543	892	אוגוסט
60.10%	376	602	ספטמבר
198.00%	250	745	אוקטובר
105.76%	451	928	נובמבר
62.32%	584	948	דצמבר
47.07%	5,702	8,386	סה"כ





# תנועת נוסעים מצטברת בטיסות פנים ארציות

## התפלגות עפ"י חברות תעופה

מצטבר 2020			מצטבר 2021		
שיעור השינוי	שיעור מסה"כ	נוסעים	שיעור מסה"כ	נוסעים	חברת תעופה
124.32%	46.46%	163,724	58.13%	367,277	ARKIA ISRAELI AIRLINES IZ
39.97%	53.37%	188,068	41.66%	263,248	ISRAIR AIRLINES 6H
121.35%	0.15%	562	0.19%	1,244	אחרים
79.29%		352,354		631,769	סה"כ

## התפלגות עפ"י יעדים

מצטבר 2020			מצטבר 2021		
שיעור השינוי	שיעור מסה"כ	נוסעים	שיעור מסה"כ	נוסעים	יעד
79.52%	99.57%	350,854	99.70%	629,887	RAMON
25.46%	0.42%	1,500	0.29%	1,882	אחרים
79.29%		352,354		631,769	סה"כ

