



דצמבר 2023

דו"ח חודשי

נמל התעופה הבינלאומי בן-גוריון



ישראלים בלבד
ISRAELI PASSPORTS ONLY



רשות שדות התעופה

נמל התעופה הבינלאומי בן גוריון

הופק ע"י אגף תעשייה וניהול

דו"ח זה מוגן בזכויות יוצרים והינו רכוש של רשות שדות התעופה ורכושה בלבד. יודגש כי הנתונים בדו"ח מבוססים על דיווחי חברות התעופה ומתקבלים באחריותן. המידע נועד לשימוש אישי, על כן, אין לצטט ממנו או להעבירו לגורם שלישי כלשהו ללא אישור בכתב מרשות שדות התעופה, כמו כן אין לעשות שימוש מסחרי בדו"ח זה.

אדית יהושע

אחראית תיאום פעילות

טל. 03-9752017

Email: edity@iaa.gov.il

רחל להבה

רמ"ח תעשייה וניהול

טל. 03-9752019

Email: rachelle@iaa.gov.il

דמיטרי שומכר

רא"ג תעשייה וניהול

טל. 03-9752661

Email: dimitrysh@iaa.gov.il



שלום רב,

הנני מתכבד להגיש לעיונכם דו"ח המסכם את הפעילות התעופתית בנמל התעופה הבינלאומי בן-גוריון לחודש דצמבר 2023.

המשך הלחימה ברצועת עזה ממשיך ללוות את מדינת ישראל גם בחודש דצמבר, נתב"ג ממשיך לפעול תוך שמירה והקפדה על בטיחות וביטחון הנוסעים והמטוסים. ממצאי הדו"ח משקפים את הירידה בפעילות במהלך חודש דצמבר 2023.

במהלך החודש עברו בנתב"ג בסה"כ 585,444 נוסעים ב- 4,885 תנועות מטוסים בטיסות בינלאומיות ופנים ארציות.

תנועת הנוסעים הבינלאומית החודש עמדה על 524,030 נוסעים ומגלמת ירידה של 70.61% לעומת דצמבר 2022. תנועת המטוסים הבינלאומית החודש עמדה על 4,349 תנועות ומגלמת ירידה של 63.85% בהשוואה לדצמבר 2022.

בטיסות הפנים ארציות עברו החודש בנתב"ג 61,414 נוסעים לעומת 73,620 בדצמבר 2022, ירידה של 16.57%.

חברות התעופה הישראליות הטיסו במהלך החודש 480,346 נוסעים המהווים 91.66% מכלל נוסעים שעברו בנתב"ג, ירידה של 2.31% לעומת דצמבר שעבר.

חברות התעופה בהיקף פעילות הגבוה ביותר החודש הן:

EL AL ISRAEL AIRLINES, ISRAIR AIRLINES, FLYDUBAI

היעד בעל נפח התנועה הגבוה ביותר, היה שדה התעופה ב NEW YORK - J.F. KENNEDY אליו וממנו טסו 38,060 נוסעים, ירידה של 28.8% בהשוואה ל דצמבר שעבר.

המדינה בעלת נפח הפעילות הגבוה ביותר הייתה UNITED STATES עם 91,287 נוסעים המהווים 17.42% מכלל הפעילות.

המדינות בהיקף פעילות הגבוה ביותר החודש הן:

UNITED STATES, FRANCE, UNITED KINGDOM

שינוע המטענים החודש בנתב"ג עמד על 27,900 טון ומגלם ירידה של 16.57% לעומת דצמבר 2022. במטוסי נוסעים שונע 6,691 טון ובמטוסי מטען שונע 21,209 טון.

בהמשך הדו"ח מצויות טבלאות נוספות המפרטות את תנועות המטוסים, הנוסעים והמטען בנתב"ג. * הנתונים מוצגים ע"פ זמן UTC בפועל.

בתקווה לימים טובים, חזרת החטופים והחלמת הפצועים, ליבנו עם המשפחות השכולות, יחד ננצח.

בברכה

אודי בר עוז

מנהל נמל התעופה הבינלאומי בן גוריון



תוכן

פעילות תעופתית



1 סיכום פעילות תעופתית

2 - 4 סיכום פעילות בינלאומית

5 סיכום פעילות פנים ארצית

פעילות בינלאומית



7 - 8 התפלגות עפ"י חודשים

9 - 17 התפלגות עפ"י חברות תעופה

18 - 23 התפלגות עפ"י מדינות

24 - 35 התפלגות עפ"י יעד ראשון

פעילות מטענים



37 התפלגות עפ"י גורם משנע

37 התפלגות עפ"י חודשים

38 - 42 התפלגות עפ"י חברות תעופה

43 - 45 התפלגות עפ"י מדינות

פעילות פנים ארצית



47 - 48 התפלגות עפ"י חודשים

49 התפלגות עפ"י חברות תעופה

50 התפלגות עפ"י יעדים





נוסעים ומטוסים

פעילות תעופתית בנמל התעופה הבינלאומי בן גוריון

פעילות בינלאומית

מצטבר מתחילת שנה			חודש נוכחי			
שיעור השינוי	2022	2023	שיעור השינוי	דצמבר 2022	דצמבר 2023	
8.03%	67,017	72,402	-63.81%	6,016	2,177	מטוסים נכנסים
8.16%	66,998	72,467	-63.89%	6,015	2,172	מטוסים יוצאים
8.09%	134,015	144,869	-63.85%	12,031	4,349	סה"כ מטוסים
9.11%	9,642,324	10,521,021	-69.13%	889,728	274,595	נוסעים נכנסים
10.31%	9,578,987	10,567,216	-72.07%	893,317	249,435	נוסעים יוצאים
43.39%	2,088	2,994	127.27%	143	325	נוסעים במעבר
9.71%	19,221,311	21,088,237	-70.61%	1,783,045	524,030	סה"כ נוסעים

פעילות פנים ארצית

מצטבר מתחילת שנה			חודש נוכחי			
שיעור השינוי	2022	2023	שיעור השינוי	דצמבר 2022	דצמבר 2023	
-23.56%	9,867	7,542	-39.09%	880	536	מטוסים
0.90%	787,365	794,479	-16.57%	73,620	61,414	נוסעים

סיכום פעילות בינלאומית ופנים ארצית

מצטבר מתחילת שנה			חודש נוכחי			
שיעור השינוי	2022	2023	שיעור השינוי	דצמבר 2022	דצמבר 2023	
5.92%	143,882	152,411	-62.16%	12,911	4,885	מטוסים
9.36%	20,008,676	21,882,716	-68.46%	1,856,665	585,444	נוסעים





נוסעים ומטוסים

פעילות תעופתית בינלאומית בנמל התעופה הבינלאומי בן גוריון עפ"י טרמינלים

טרמינל 3

מצטבר מתחילת שנה			חודש נוכחי			
שיעור השינוי	2022	2023	שיעור השינוי	דצמבר 2022	דצמבר 2023	
8.36%	66,811	72,402	-63.81%	6,016	2,177	מטוסים נכנסים
1.28%	57,514	58,253	-55.06%	4,834	2,172	מטוסים יוצאים
5.09%	124,325	130,655	-59.91%	10,850	4,349	סה"כ מטוסים
9.36%	9,619,944	10,521,021	-69.13%	889,728	274,595	נוסעים נכנסים
2.27%	7,955,480	8,136,476	-64.00%	692,956	249,435	נוסעים יוצאים
43.39%	2,088	2,994	127.27%	143	325	נוסעים במעבר
6.15%	17,575,424	18,657,497	-66.88%	1,582,684	524,030	סה"כ נוסעים

טרמינל 1

מצטבר מתחילת שנה			חודש נוכחי			
שיעור השינוי	2022	2023	שיעור השינוי	דצמבר 2022	דצמבר 2023	
-100.00%	206					מטוסים נכנסים
49.87%	9,484	14,214	-100.00%	1,181		מטוסים יוצאים
46.68%	9,690	14,214	-100.00%	1,181		סה"כ מטוסים
-100.00%	22,380					נוסעים נכנסים
49.72%	1,623,507	2,430,740	-100.00%	200,361		נוסעים יוצאים
47.68%	1,645,887	2,430,740	-100.00%	200,361		סה"כ נוסעים





נוסעים ומטוסים

פעילות תעופתית בינלאומית בנמל התעופה הבינלאומי בן גוריון עפ"י סוגי טיסות

טיסות סדיר ושכר

	מצטבר מתחילת שנה			חודש נוכחי		
	שיעור השינוי	2022	2023	שיעור השינוי	דצמבר 2022	
מטוסים נכנסים	12.11%	57,750	64,744	-70.79%	5,390	1,574
מטוסים יוצאים	12.13%	57,878	64,903	-70.32%	5,408	1,605
סה"כ מטוסים	12.12%	115,628	129,647	-70.55%	10,798	3,179
נוסעים נכנסים	9.15%	9,622,855	10,503,492	-69.19%	888,615	273,719
נוסעים יוצאים	10.35%	9,560,408	10,550,656	-72.13%	892,142	248,603
נוסעים במעבר	43.39%	2,088	2,994	127.27%	143	325
סה"כ נוסעים	9.75%	19,183,263	21,054,148	-70.66%	1,780,757	522,322

טיסות פרטיות

	מצטבר מתחילת שנה			חודש נוכחי		
	שיעור השינוי	2022	2023	שיעור השינוי	דצמבר 2022	
מטוסים נכנסים	-21.27%	4,963	3,907	-31.94%	313	213
מטוסים יוצאים	-21.00%	4,966	3,923	-33.64%	318	211
סה"כ מטוסים	-21.14%	9,929	7,830	-32.80%	631	424
נוסעים נכנסים	-22.97%	16,320	12,571	-37.07%	971	611
נוסעים יוצאים	-20.36%	15,966	12,715	-44.70%	1,000	553
סה"כ נוסעים	-21.68%	32,286	25,286	-40.94%	1,971	1,164





נוסעים ומטוסים

פעילות תעופתית בינלאומית בנמל התעופה הבינלאומי בן גוריון עפ"י סוגי טיסות

טיסות מטען

שיעור השינוי	מצטבר מתחילת שנה		שיעור השינוי	חודש נוכחי		
	2022	2023		דצמבר 2022	דצמבר 2023	
-17.64%	3,968	3,268	14.09%	298	340	מטוסים נכנסים
-16.28%	3,808	3,188	14.65%	273	313	מטוסים יוצאים
-16.97%	7,776	6,456	14.36%	571	653	סה"כ מטוסים
4.00%	175	182	-15.38%	13	11	נוסעים נכנסים
1.52%	263	267	-42.85%	28	16	נוסעים יוצאים
2.51%	438	449	-34.14%	41	27	סה"כ נוסעים

טיסות אחר

שיעור השינוי	מצטבר מתחילת שנה		שיעור השינוי	חודש נוכחי		
	2022	2023		דצמבר 2022	דצמבר 2023	
43.75%	336	483		15	50	מטוסים נכנסים
30.92%	346	453	168.75%	16	43	מטוסים יוצאים
37.24%	682	936	200.00%	31	93	סה"כ מטוסים
60.59%	2,974	4,776	96.89%	129	254	נוסעים נכנסים
52.25%	2,350	3,578	78.91%	147	263	נוסעים יוצאים
56.91%	5,324	8,354	87.31%	276	517	סה"כ נוסעים





נוסעים ומטוסים

פעילות תעופתית פנים ארצית בנמל התעופה הבינלאומי בן גוריון עפ"י סוגי טיסות

טיסות סדירות

מצטבר מתחילת שנה			חודש נוכחי			
שיעור השינוי	2022	2023	שיעור השינוי	דצמבר 2022	דצמבר 2023	
-25.86%	8,941	6,628	-43.39%	772	437	מטוסים
0.91%	784,128	791,299	-15.95%	73,024	61,370	נוסעים

טיסות פרטיות

מצטבר מתחילת שנה			חודש נוכחי			
שיעור השינוי	2022	2023	שיעור השינוי	דצמבר 2022	דצמבר 2023	
-29.89%	368	258	-44.18%	43	24	מטוסים
-50.73%	477	235	-85.33%	75	11	נוסעים

טיסות אחר

מצטבר מתחילת שנה			חודש נוכחי			
שיעור השינוי	2022	2023	שיעור השינוי	דצמבר 2022	דצמבר 2023	
17.56%	558	656	15.38%	65	75	מטוסים
6.70%	2,760	2,945	-93.66%	521	33	נוסעים



פעילות בינלאומית

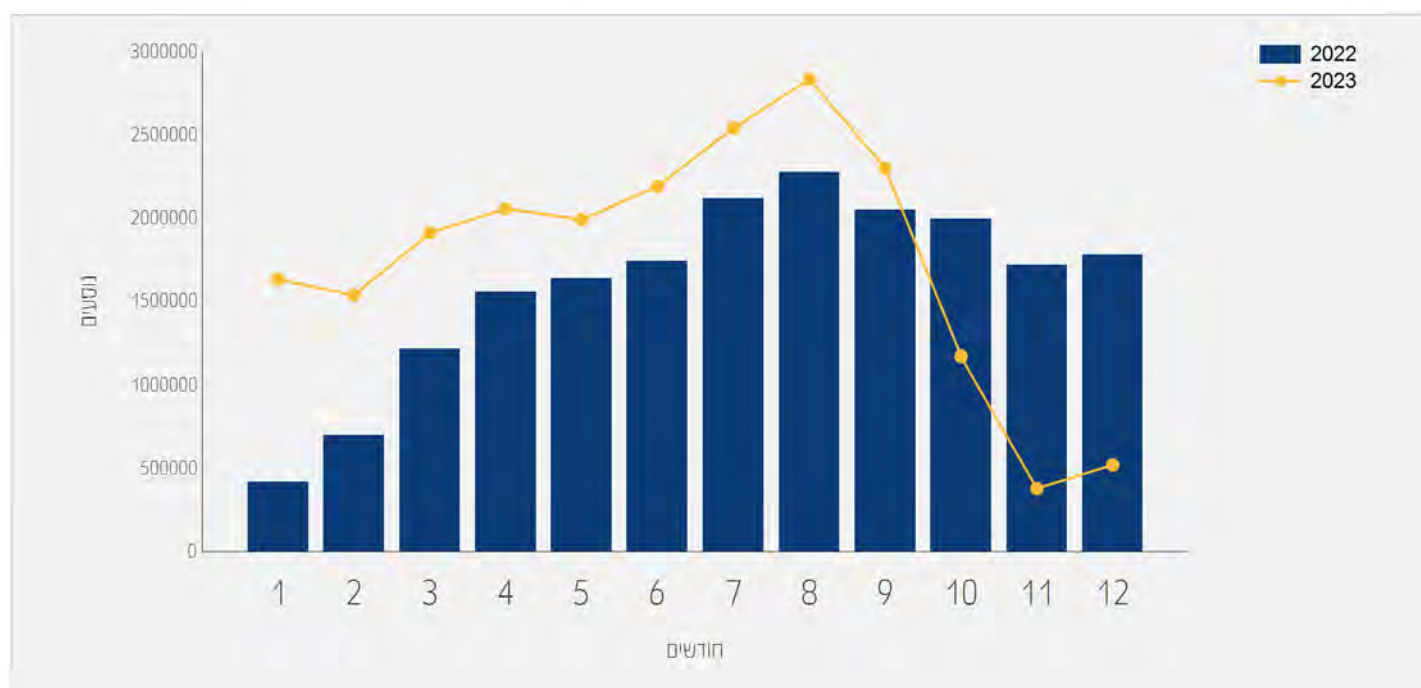




תנועת נוסעים בטיסות בינ"ל

התפלגות על פי חודשים

שיעור השינוי	2022	2023	חודש
	420,556	1,633,082	ינואר
119.42%	700,848	1,537,845	פברואר
57.52%	1,214,559	1,913,271	מרץ
32.09%	1,557,978	2,058,038	אפריל
21.73%	1,637,022	1,992,755	מאי
25.74%	1,742,957	2,191,614	יוני
20.02%	2,120,214	2,544,795	יולי
24.52%	2,278,523	2,837,409	אוגוסט
12.20%	2,050,896	2,301,238	ספטמבר
-41.26%	1,995,771	1,172,126	אוקטובר
-77.77%	1,718,942	382,034	נובמבר
-70.61%	1,783,045	524,030	דצמבר
9.71%	19,221,311	21,088,237	סה"כ

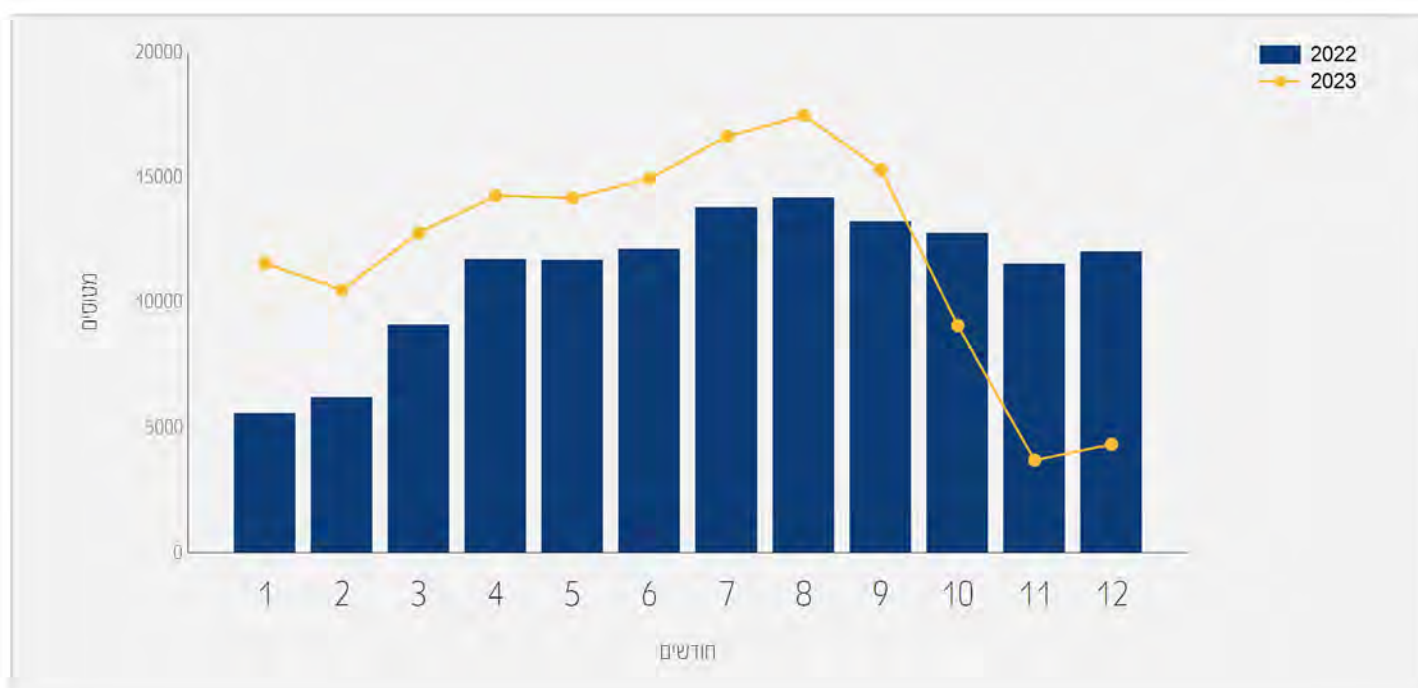




תנועת מטוסים בטיסות בינ"ל

התפלגות על פי חודשים

שיעור השינוי	2022	2023	חודש
107.75%	5,571	11,574	ינואר
68.92%	6,214	10,497	פברואר
40.41%	9,110	12,792	מרץ
21.76%	11,723	14,275	אפריל
21.32%	11,689	14,182	מאי
23.27%	12,136	14,961	יוני
20.58%	13,799	16,639	יולי
23.28%	14,187	17,490	אוגוסט
15.60%	13,250	15,318	ספטמבר
-28.90%	12,769	9,078	אוקטובר
-67.80%	11,536	3,714	נובמבר
-63.85%	12,031	4,349	דצמבר
8.09%	134,015	144,869	סה"כ





תנועת נוסעים בטיסות בינ"ל

התפלגות עפ"י חברות תעופה לחודש דצמבר

דצמבר 2022			דצמבר 2023			חברת תעופה	
שיעור השינוי	שיעור מסה"כ	נוסעים	שיעור מסה"כ	נוסעים			
7.78%	21.62%	385,517	79.29%	415,524	EL AL ISRAEL AIRLINES	LY	
-10.03%	3.32%	59,221	10.16%	53,280	ISR AIR AIRLINES	6H	
-39.16%	1.55%	27,651	3.21%	16,822	FLYDUBAI	FZ	
-75.93%	2.61%	46,650	2.14%	11,226	ARKIA ISRAELI AIRLINES	IZ	
-48.05%	0.67%	11,979	1.18%	6,222	ETHIOPIAN AIRLINES	ET	
-52.32%	0.57%	10,227	0.93%	4,876	ETIHAD AIRWAYS	EY	
-24.91%	0.33%	5,911	0.84%	4,438	AZIMUTH AIRLINES	A4	
-25.91%	0.26%	4,801	0.67%	3,557	RED WINGS AIRLINES	WZ	
-15.95%	0.19%	3,510	0.56%	2,950	HISKY	H7	
-17.16%	0.16%	2,907	0.45%	2,408	UZBEKISTAN AIR	HY	
-99.77%	68.68%	1,224,671	0.52%	2,727		אחרים	
-70.61%		1,783,045		524,030		סה"כ	





תנועת נוסעים מצטברת בטיסות בינ"ל

התפלגות על פי חברות תעופה

מצטבר 2022			מצטבר 2023			חברת תעופה	
שיעור השינוי	שיעור מסה"כ	נוסעים	שיעור מסה"כ	נוסעים			
32.46%	21.75%	4,181,569	26.26%	5,539,127	EL AL ISRAEL AIRLINES	LY	
35.49%	7.67%	1,474,668	9.47%	1,998,168	WIZZAIR	W6	
-12.29%	6.80%	1,308,823	5.44%	1,147,880	RYANAIR	FR	
-13.36%	6.64%	1,277,922	5.24%	1,107,125	TURKISH AIRLINES	TK	
21.35%	4.30%	827,020	4.75%	1,003,654	ISRAIR AIRLINES	6H	
2.54%	3.67%	706,026	3.43%	723,989	ARKIA ISRAELI AIRLINES	IZ	
-12.19%	4.10%	788,889	3.28%	692,688	PEGASUS AIRLINES	PC	
-18.01%	4.17%	803,056	3.12%	658,400	EASYJET	EZY	
-9.45%	3.48%	668,994	2.87%	605,753	UNITED AIRLINES	UA	
-22.18%	2.94%	566,219	2.08%	440,612	LUFTHANSA	LH	
29.38%	1.70%	328,610	2.01%	425,166	BLUE BIRD AIRWAYS	BZ	
3.72%	1.84%	354,680	1.74%	367,884	AEGEAN AIRLINES	A3	
135.33%	0.76%	146,099	1.63%	343,829	EMIRATES	EK	
27.95%	1.18%	227,316	1.37%	290,866	DELTA AIRLINES	DL	
-17.34%	1.79%	345,505	1.35%	285,593	FLYDUBAI	FZ	
-9.76%	1.50%	289,712	1.23%	261,436	TRANSAVIA FRANCE	TO	
-2.57%	1.39%	267,347	1.23%	260,473	AIR FRANCE	AF	
13.59%	1.06%	204,402	1.10%	232,191	BRITISH AIRWAYS PLC	BA	
-10.43%	1.27%	245,910	1.04%	220,258	CORONDON AIRLINES	XC	
-4.97%	1.19%	229,182	1.03%	217,783	LOT POLISH AIRLINES	LO	
-7.75%	1.19%	230,441	1.00%	212,574	AUSTRIAN AIRLINES	OS	





תנועת נוסעים מצטברת בטיסות בינ"ל

התפלגות על פי חברות תעופה

מצטבר 2022			מצטבר 2023			חברת תעופה	
שיעור השינוי	שיעור מסה"כ	נוסעים	שיעור מסה"כ	נוסעים			
10.24%	0.89%	172,228	0.90%	189,875	AIR CANADA	AC	
-22.61%	1.23%	238,260	0.87%	184,370	TUS AIRWAYS	U8	
40.56%	0.68%	131,088	0.87%	184,261	VIRGIN ATLANTIC AIRWAYS	VS	
9.79%	0.86%	165,930	0.86%	182,187	ITALIA TRASPORTO AEREO	AZ	
-27.43%	1.23%	237,656	0.81%	172,454	SWISS INT'L AIRLINES	LX	
-33.10%	1.30%	250,492	0.79%	167,569	AMERICAN AIRLINES	AA	
			0.70%	148,682	IBERIA EXPRESS	I2	
3.89%	0.69%	133,305	0.65%	138,497	BRUSSELS AIRLINES	SN	
10.78%	0.64%	124,910	0.65%	138,379	AIR EUROPA Lineas Aereas	UX	
3.87%	0.65%	126,713	0.62%	131,619	ETHIOPIAN AIRLINES	ET	
5.17%	0.57%	110,468	0.55%	116,185	K.L.M.	KL	
16.94%	0.47%	91,177	0.50%	106,623	ETIHAD AIRWAYS	EY	
-13.09%	0.63%	122,520	0.50%	106,474	TAILWIND AIRLINES	TWI	
37.62%	0.36%	70,683	0.46%	97,275	ROYAL JORDANIAN	RJ	
-5.47%	0.45%	88,086	0.39%	83,262	TRANSAVIA	HV	
-37.43%	0.66%	126,944	0.37%	79,417	SMARTWINGS	QS	
	0.12%	23,521	0.36%	76,756	CATHAY PACIFIC AIRWAYS	CX	
43.53%	0.26%	51,658	0.35%	74,145	NEOS	NO	
-8.59%	0.42%	81,067	0.35%	74,098	GEORGIAN AIRWAYS	A9	
103.51%	0.18%	35,864	0.34%	72,988	HISKY EUROPE SRL	H4	
68.96%	0.22%	42,863	0.34%	72,424	CYPRUS AIRWAYS	CY	





תנועת נוסעים מצטברת בטיסות בינ"ל

התפלגות על פי חברות תעופה

מצטבר 2022			מצטבר 2023			חברת תעופה	
שיעור השינוי	שיעור מסה"כ	נוסעים	שיעור מסה"כ	נוסעים			
-3.96%	0.39%	75,099	0.34%	72,118	VUELING AIRLINES S.A.	VY	
145.71%	0.15%	29,285	0.34%	71,958	AZIMUTH AIRLINES	A4	
12.12%	0.33%	64,119	0.34%	71,892	AIR PORTUGAL	TP	
27.47%	0.26%	50,380	0.30%	64,220	AIR INDIA	AI	
182.40%	0.11%	21,533	0.28%	60,811	RED WINGS AIRLINES	WZ	
-17.87%	0.37%	72,605	0.28%	59,626	TAROM - RUMANIAN AIR TRAN	RO	
21.87%	0.24%	46,716	0.26%	56,934	AZERBAIJAN AIRLINES	J2	
6.56%	0.27%	53,000	0.26%	56,481	NORWEGIAN AIR SHUTTLE	D8	
11.00%	0.26%	50,756	0.26%	56,343	BULGARIA AIR	FB	
67.16%	0.17%	32,749	0.25%	54,745	SUN EXPRESS	XQ	
147.18%	0.11%	21,500	0.25%	53,145	HISKY	H7	
3.59%	0.23%	44,949	0.22%	46,567	EGYPTAIR AIRLINES	MS	
17.89%	0.20%	39,319	0.21%	46,355	UZBEKISTAN AIR	HY	
-7.71%	0.23%	45,958	0.20%	42,413	ROYAL AIR MAROC	AT	
-74.97%	0.87%	168,293	0.19%	42,111	IBERIA	IB	
		713	0.19%	40,904	KOREAN AIR	KE	
		1,442	0.18%	39,397	SOUTWIND AIRLINES	2S	
		769	0.17%	37,892	HAINAN AIRLINES	HU	
62.89%	0.10%	20,927	0.16%	34,088	CORENDON EUROPE	XR	
22.32%	0.14%	27,010	0.15%	33,041	GULF AIR - BAHREIN	GF	
-4.75%	0.14%	28,499	0.12%	27,145	AIR BALTIC	BT	





תנועת נוסעים מצטברת בטיסות בינ"ל

התפלגות על פי חברות תעופה

מצטבר 2022			מצטבר 2023			חברת תעופה	
שיעור השינוי	שיעור מסה"כ	נוסעים	שיעור מסה"כ	נוסעים			
3.48%	0.13%	25,165	0.12%	26,041	FLYONE	SF	
-17.00%	0.15%	30,710	0.12%	25,489	FINNAIR	AY	
			0.10%	22,850	AIR MALTA	KM	
		177	0.10%	22,752	AIR SERBIA	JU	
-26.31%	0.15%	29,061	0.10%	21,413	AIR SEYCHELLES	HM	
5.78%	0.10%	20,140	0.10%	21,305	AIR CAIRO	SM	
-32.31%	0.15%	29,356	0.09%	19,871	EUROPEAN AIR CHARTER	BUC	
-63.13%	0.24%	47,560	0.08%	17,535	FREEBIRD AIRLINES	FH	
-58.06%	0.20%	39,589	0.07%	16,600	AIR MOLDOVA	9U	
24.65%	0.05%	11,498	0.06%	14,333	CROATIA AIR	OU	
		109	0.05%	12,332	ICELAND AIR	FI	
-14.37%	1.01%	194,502	0.78%	166,541		אחרים	
9.71%		19,221,311		21,088,237		סה"כ	





תנועת נוסעים בטיסות בינ"ל

התפלגות על פי חברות תעופה ישראליות לחודש דצמבר

דצמבר 2022			דצמבר 2023			חברת תעופה	
שיעור השינוי	שיעור מסה"כ	נוסעים	שיעור מסה"כ	נוסעים			
7.78%	21.62%	385,517	79.29%	415,524	EL AL ISRAEL AIRLINES	LY	
-10.03%	3.32%	59,221	10.16%	53,280	ISRAIR AIRLINES	6H	
-75.93%	2.61%	46,650	2.14%	11,226	ARKIA ISRAELI AIRLINES	IZ	
-0.62%	0.01%	318	0.06%	316		אחרים	
-2.31%	27.57%	491,706	91.66%	480,346		סה"כ	

תנועת נוסעים מצטברת בטיסות בינ"ל

התפלגות על פי חברות תעופה ישראליות

מצטבר 2022			מצטבר 2023			חברת תעופה	
שיעור השינוי	שיעור מסה"כ	נוסעים	שיעור מסה"כ	נוסעים			
32.46%	21.75%	4,181,569	26.26%	5,539,127	EL AL ISRAEL AIRLINES	LY	
21.35%	4.30%	827,020	4.75%	1,003,654	ISRAIR AIRLINES	6H	
2.54%	3.67%	706,026	3.43%	723,989	ARKIA ISRAELI AIRLINES	IZ	
32.88%	0.10%	19,372	0.12%	25,742		אחרים	
27.18%	29.83%	5,733,987	34.58%	7,292,512		סה"כ	





תנועת נוסעים בטיסות בינ"ל

התפלגות על פי מדינות לחודש דצמבר

2022 דצמבר		2023 דצמבר		מדינות	
שיעור השינוי	שיעור מסה"כ	נוסעים	שיעור מסה"כ		
-49.41%	10.12%	180,458	17.42%	91,287	UNITED STATES
-66.48%	6.30%	112,394	7.18%	37,668	FRANCE
-70.65%	6.63%	118,259	6.62%	34,706	UNITED KINGDOM
-50.75%	3.71%	66,293	6.23%	32,649	GREECE
-37.98%	2.77%	49,472	5.85%	30,678	CYPRUS
-80.86%	7.96%	142,069	5.18%	27,190	UNITED ARAB EMIRATES
-31.23%	2.16%	38,591	5.06%	26,539	GEORGIA
-74.68%	5.64%	100,662	4.86%	25,480	GERMANY
-81.12%	7.51%	133,967	4.82%	25,291	ITALY
-11.00%	1.42%	25,360	4.30%	22,570	THAILAND
-69.33%	3.68%	65,781	3.84%	20,169	SPAIN
-14.45%	1.19%	21,365	3.48%	18,276	RUSSIAN FEDERATION
-77.17%	3.86%	68,987	3.00%	15,748	HUNGARY
-64.28%	2.31%	41,250	2.81%	14,734	NETHERLANDS
31.55%	0.59%	10,637	2.67%	13,993	MOLDOVA
-65.81%	2.19%	39,140	2.55%	13,380	SWITZERLAND
-79.87%	3.58%	63,900	2.45%	12,857	ROMANIA
-60.32%	1.78%	31,864	2.41%	12,642	CZECH REPUBLIC
-80.24%	2.71%	48,446	1.82%	9,572	POLAND
-81.73%	2.88%	51,397	1.79%	9,389	AUSTRIA
-76.12%	1.66%	29,725	1.35%	7,098	BULGARIA
-45.72%	0.64%	11,464	1.18%	6,222	ETHIOPIA





תנועת נוסעים בטיסות בינ"ל

התפלגות על פי מדינות לחודש דצמבר

מדינות	דצמבר 2022		דצמבר 2023		
	שיעור השינוי	שיעור מסה"כ	שיעור מסה"כ	נוסעים	
PORTUGAL	-59.51%	0.73%	1.01%	5,294	
SERBIA	69.18%	0.08%	0.49%	2,602	
UZBEKISTAN	-17.16%	0.16%	0.45%	2,408	
SOUTH AFRICA	-64.41%	0.27%	0.33%	1,753	
AZERBAIJAN	-65.28%	0.20%	0.24%	1,258	
CHINA	-85.37%	0.38%	0.19%	1,001	
אחרים	-99.47%	16.74%	0.30%	1,576	
סה"כ	-70.61%			524,030	1,783,045





תנועת נוסעים מצטברת בטיסות בינ"ל

התפלגות על פי מדינות

מדינות	מצטבר 2022		מצטבר 2023		
	שיעור השינוי	שיעור מסה"כ	שיעור מסה"כ	נוסעים	
TURKEY	-8.46%	13.10%	10.93%	2,305,997	
UNITED STATES	4.73%	9.98%	9.52%	2,009,244	
GREECE	19.03%	7.66%	8.31%	1,753,248	
ITALY	12.81%	6.76%	6.95%	1,466,320	
UNITED KINGDOM	9.28%	5.78%	5.75%	1,214,291	
FRANCE	-1.95%	6.36%	5.68%	1,198,962	
UNITED ARAB EMIRATES	17.30%	5.09%	5.44%	1,148,542	
GERMANY	-6.44%	5.56%	4.74%	999,904	
CYPRUS	45.75%	3.50%	4.65%	981,105	
SPAIN	31.51%	3.49%	4.18%	883,249	
ROMANIA	15.76%	2.65%	2.80%	591,352	
HUNGARY	7.85%	2.78%	2.74%	577,985	
AUSTRIA	1.94%	2.82%	2.62%	554,079	
POLAND	12.35%	2.41%	2.47%	520,908	
GEORGIA	7.43%	2.50%	2.45%	518,061	
NETHERLANDS	10.23%	2.30%	2.31%	487,399	
BULGARIA	22.24%	1.84%	2.05%	433,263	
SWITZERLAND	-12.20%	2.38%	1.90%	402,206	
THAILAND	75.32%	0.83%	1.33%	281,029	
RUSSIAN FEDERATION	37.99%	0.98%	1.23%	260,046	
CZECH REPUBLIC	-7.45%	1.40%	1.18%	250,288	
BELGIUM	-13.65%	1.16%	0.91%	193,490	





תנועת נוסעים מצטברת בטיסות בינ"ל

התפלגות על פי מדינות

מדינות	מצטבר 2022			מצטבר 2023	
	שיעור השינוי	שיעור מסה"כ	נוסעים	שיעור מסה"כ	נוסעים
PORTUGAL	41.38%	0.71%	136,644	0.91%	193,189
CANADA	-10.05%	1.09%	211,225	0.90%	189,976
EGYPT	9.98%	0.88%	169,450	0.88%	186,364
MOLDOVA	46.69%	0.50%	97,185	0.67%	142,565
ETHIOPIA	2.19%	0.65%	126,266	0.61%	129,039
MOROCCO	-23.39%	0.78%	151,503	0.55%	116,056
CHINA		0.12%	24,800	0.54%	115,000
JORDAN	34.59%	0.39%	76,818	0.49%	103,396
MONTENEGRO	24.64%	0.39%	75,299	0.44%	93,855
AZERBAIJAN	19.26%	0.34%	66,750	0.37%	79,612
INDIA	32.27%	0.26%	50,425	0.31%	66,701
LITHUANIA	-4.53%	0.30%	58,422	0.26%	55,775
UZBEKISTAN	35.37%	0.20%	39,324	0.25%	53,233
SOUTH AFRICA	47.85%	0.15%	30,482	0.21%	45,070
SOUTH KOREA			727	0.19%	41,010
MALTA	108.41%	0.10%	19,463	0.19%	40,563
FINLAND	-9.71%	0.20%	40,319	0.17%	36,402
SERBIA	75.15%	0.10%	20,343	0.16%	35,632
CROATIA	57.89%	0.11%	21,528	0.16%	33,992
BAHRAIN	21.20%	0.14%	27,427	0.15%	33,244
DENMARK	13.96%	0.14%	27,883	0.15%	31,777
JAPAN			4	0.14%	30,887





תנועת נוסעים מצטברת בטיסות בינ"ל

התפלגות על פי מדינות

מדינות	מצטבר 2022			מצטבר 2023	
	שיעור השינוי	שיעור מסה"כ	נוסעים	שיעור מסה"כ	נוסעים
LATVIA	-4.24%	0.14%	28,536	0.12%	27,325
IRELAND			1,617	0.12%	26,217
SLOVENIA	53.75%	0.08%	16,549	0.12%	25,445
SWEDEN	-1.04%	0.13%	25,310	0.11%	25,046
SEYCHELLES	-19.50%	0.14%	28,223	0.10%	22,718
ARMENIA		0.01%	2,533	0.07%	16,761
TANZANIA	16.85%	0.07%	14,332	0.07%	16,747
ICELAND	91.76%	0.03%	6,639	0.06%	12,731
אחרים	-42.95%	0.28%	54,235	0.14%	30,941
סה"כ	9.71%		19,221,311		21,088,237





תנועת נוסעים בטיסות בינ"ל

התפלגות על פי יעד ראשון לחודש דצמבר

דצמבר 2022			דצמבר 2023			יעדים
שיעור השינוי	שיעור מסה"כ	נוסעים	שיעור מסה"כ	נוסעים		
-28.80%	2.99%	53,460	7.26%	38,060	NEW YORK - J.F.KENNEDY	
-48.60%	4.06%	72,439	7.10%	37,232	PARIS-CHARLES DE GAULLE	
-46.88%	3.24%	57,847	5.86%	30,724	ATHENS	
0.57%	1.69%	30,261	5.80%	30,435	LARNACA	
-52.90%	3.21%	57,405	5.15%	27,034	NEW YORK - NEWARK	
-58.28%	3.32%	59,277	4.71%	24,728	LONDON - HEATHROW	
6.80%	1.18%	21,132	4.30%	22,570	BANGKOK INTL.- SUARNABHUM	
-80.83%	6.49%	115,758	4.23%	22,181	DUBAI	
-21.45%	1.22%	21,846	3.27%	17,160	TBILISI	
-76.28%	3.72%	66,416	3.00%	15,748	BUDAPEST	
-64.27%	2.31%	41,246	2.81%	14,734	AMSTERDAM	
31.55%	0.59%	10,637	2.67%	13,993	CHISINAU	
-77.23%	3.31%	59,075	2.56%	13,447	ROME - FIUMICINO	
-76.62%	3.08%	54,957	2.45%	12,844	BUCHAREST - OTOPENI	
-60.32%	1.78%	31,864	2.41%	12,642	PRAGUE-RUZYNE	
-65.24%	1.90%	34,013	2.25%	11,822	MILAN-MALPENSA	
-47.27%	1.24%	22,131	2.22%	11,669	MIAMI INTERNATIONAL	
-71.15%	2.17%	38,848	2.13%	11,205	MADRID	
-66.14%	1.81%	32,427	2.09%	10,977	BERLIN BRANDENBURG INTL	
-69.39%	1.94%	34,712	2.02%	10,622	FRANKFURT	
-9.86%	0.63%	11,367	1.95%	10,246	MOSCOW-DOMODEDOVO	
-72.81%	2.05%	36,600	1.89%	9,949	LUTON	





תנועת נוסעים בטיסות בינ"ל

התפלגות על פי יעד ראשון לחודש דצמבר

דצמבר 2022			דצמבר 2023			יעדים
שיעור השינוי	שיעור מסה"כ	נוסעים	שיעור מסה"כ	נוסעים		
-0.58%	0.55%	9,819	1.86%	9,762	LOS ANGELES	
-64.46%	1.50%	26,802	1.81%	9,525	ZURICH	
-81.72%	2.88%	51,385	1.79%	9,389	VIENNA	
-43.98%	0.93%	16,745	1.78%	9,379	BATUMI	
-67.11%	1.50%	26,872	1.68%	8,837	BARCELONA	
126.42%	0.19%	3,531	1.52%	7,995	SOCHI	
-45.72%	0.64%	11,464	1.18%	6,222	ADDIS ABABA	
-80.65%	1.67%	29,809	1.10%	5,767	WARSAW	
-59.51%	0.73%	13,059	1.00%	5,287	LISBON	
-77.24%	1.28%	22,910	0.99%	5,213	SOFIA	
-81.20%	1.46%	26,033	0.93%	4,894	ABU DHABI	
-52.33%	0.55%	9,875	0.89%	4,707	BOSTON-LOGAN INT	
-84.71%	1.41%	25,271	0.73%	3,863	MUNICH	
-53.13%	0.45%	8,127	0.72%	3,809	GENEVA	
-69.65%	0.70%	12,538	0.72%	3,805	KRAKOW	
69.18%	0.08%	1,538	0.49%	2,602	BELGRADE	
-17.16%	0.16%	2,907	0.45%	2,408	TASHKENT	
-72.34%	0.38%	6,815	0.35%	1,885	VARNA	
-77.82%	0.47%	8,433	0.35%	1,870	THESSALONIKI	
-64.41%	0.27%	4,926	0.33%	1,753	JOHANNESBURG	
-65.28%	0.20%	3,624	0.24%	1,258	BAKU HEYDAR ALIYEV INT'L	
-99.23%	27.86%	496,844	0.72%	3,778	אחרים	





תנועת נוסעים בטיסות בינ"ל

התפלגות על פי יעד ראשון לחודש דצמבר

דצמבר 2022		דצמבר 2023		יעדים
שיעור השינוי	שיעור מסה"כ	שיעור מסה"כ	נוסעים	
-70.61%	1,783,045	524,030	סה"כ	





תנועת נוסעים מצטברת בטיסות בינ"ל

התפלגות על פי יעד ראשון

2022 מצטבר		2023 מצטבר		יעדים	
שיעור השינוי	שיעור מסה"כ	נוסעים	שיעור מסה"כ		
20.23%	3.97%	763,421	4.35%	917,870	DUBAI
-10.09%	5.01%	963,236	4.10%	865,985	ISTANBUL
31.75%	3.11%	598,787	3.74%	788,920	ATHENS
1.49%	3.96%	763,002	3.67%	774,386	PARIS-CHARLES DE GAULLE
18.46%	3.02%	581,416	3.26%	688,755	LONDON - HEATHROW
54.64%	2.27%	437,277	3.20%	676,208	LARNACA
-16.51%	4.19%	806,065	3.19%	672,977	ISTANBUL-SABIHA GOKCHEN
2.93%	3.34%	643,202	3.13%	662,054	ANTALYA
-5.24%	3.51%	675,463	3.03%	640,004	NEW YORK - J.F.KENNEDY
-0.25%	3.16%	608,550	2.87%	606,971	NEW YORK - NEWARK
2.25%	2.95%	568,606	2.75%	581,448	ROME - FIUMICINO
6.61%	2.65%	510,142	2.57%	543,868	BUDAPEST
2.10%	2.73%	526,259	2.54%	537,323	VIENNA
24.46%	2.07%	399,098	2.35%	496,749	MADRID
10.17%	2.29%	441,759	2.30%	486,713	AMSTERDAM
9.74%	2.24%	431,638	2.24%	473,689	BUCHAREST - OTOPENI
4.09%	1.87%	361,172	1.78%	375,947	LUTON
37.00%	1.38%	266,793	1.73%	365,519	BARCELONA
22.26%	1.53%	295,628	1.71%	361,464	MILAN-MALPENSA
-11.39%	2.05%	394,680	1.65%	349,700	FRANKFURT
7.94%	1.51%	290,676	1.48%	313,781	WARSAW
2.45%	1.58%	304,694	1.48%	312,175	BERLIN BRANDENBURG INTL





תנועת נוסעים מצטברת בטיסות בינ"ל

התפלגות על פי יעד ראשון

יעדים	מצטבר 2022			מצטבר 2023	
	שיעור השינוי	שיעור מסה"כ	נוסעים	שיעור מסה"כ	נוסעים
PAPHOS	29.03%	1.22%	235,859	1.44%	304,344
TBILISI	24.04%	1.24%	239,321	1.40%	296,874
RHODES-PARADISI	9.09%	1.34%	258,991	1.33%	282,541
ZURICH	-10.67%	1.59%	306,951	1.30%	274,179
HERAKLION	0.66%	1.39%	267,275	1.27%	269,065
MUNICH	-8.44%	1.47%	283,904	1.23%	259,926
PRAGUE-RUZYNE	-7.43%	1.40%	270,257	1.18%	250,150
SOFIA	22.58%	1.05%	203,397	1.18%	249,340
PARIS-ORLY	-9.85%	1.33%	255,689	1.09%	230,482
ABU DHABI	19.41%	0.98%	189,467	1.07%	226,248
BANGKOK INTL.-SUARNABHUM	82.58%	0.63%	121,393	1.05%	221,651
BATUMI	-9.39%	1.26%	242,865	1.04%	220,036
LISBON	25.28%	0.70%	134,890	0.80%	168,993
THESSALONIKI	12.77%	0.76%	147,288	0.78%	166,102
MIAMI INTERNATIONAL	-15.44%	0.98%	189,109	0.75%	159,896
SAN FRANCISCO	6.63%	0.72%	138,842	0.70%	148,051
TORONTO	-16.91%	0.92%	177,930	0.70%	147,829
NAPLES-CAPODICHINO	58.99%	0.47%	92,105	0.69%	146,446
CHISINAU	46.69%	0.50%	97,185	0.67%	142,565
KRAKOW	12.61%	0.65%	126,014	0.67%	141,908
BRUSSELS	-14.02%	0.85%	164,313	0.66%	141,267
SHARM EL SHEIKH	11.93%	0.64%	123,942	0.65%	138,730





תנועת נוסעים מצטברת בטיסות בינ"ל

התפלגות על פי יעד ראשון

מצטבר 2022			מצטבר 2023		יעדים
שיעור השינוי	שיעור מסה"כ	נוסעים	שיעור מסה"כ	נוסעים	
22.45%	0.56%	109,290	0.63%	133,833	MOSCOW-DOMODEDOVO
2.19%	0.65%	126,266	0.61%	129,039	ADDIS ABABA
15.44%	0.57%	109,764	0.60%	126,720	LOS ANGELES
-3.88%	0.60%	115,657	0.52%	111,163	LONDON - GATWICK
			0.49%	103,350	ATLANTA
34.27%	0.39%	75,524	0.48%	101,410	AMMAN (QUEEN ALIA INT'L)
26.19%	0.40%	77,674	0.46%	98,023	BOSTON-LOGAN INT
-13.34%	0.56%	108,862	0.44%	94,339	GENEVA
45.39%	0.33%	63,795	0.43%	92,755	VENICE
12.23%	0.41%	80,015	0.42%	89,804	BURGAS
-15.76%	0.53%	103,503	0.41%	87,190	BERGAMO
19.94%	0.36%	70,995	0.40%	85,154	VARNA
19.31%	0.34%	66,725	0.37%	79,612	BAKU HEYDAR ALIYEV INT'L
	0.12%	23,528	0.36%	77,073	HONG KONG INT'L
12.86%	0.33%	64,636	0.34%	72,949	NICE
-30.49%	0.53%	103,783	0.34%	72,134	MARRAKESH
9.49%	0.33%	64,099	0.33%	70,182	CHICAGO - O'HARE
29.51%	0.26%	50,405	0.30%	65,284	DELHI
54.67%	0.20%	40,235	0.29%	62,233	CLUJ NAPOCA
11.28%	0.28%	54,255	0.28%	60,378	TIVAT
51.89%	0.20%	38,883	0.28%	59,063	PHUKET
73.53%	0.17%	33,234	0.27%	57,674	CATANIA FONTANAROSSA





תנועת נוסעים מצטברת בטיסות בינ"ל

התפלגות על פי יעד ראשון

יעדים	מצטבר 2022		מצטבר 2023		
	שיעור השינוי	שיעור מסה"כ	שיעור מסה"כ	נוסעים	
MARSEILLE	-3.01%	0.30%	0.27%	57,323	
SOCHI		0.09%	0.27%	57,095	
VILNIUS INTL	-5.12%	0.30%	0.26%	55,399	
WASHINGTON-DULLES	-2.49%	0.27%	0.24%	52,310	
BRUSSELS - CHARLEROI	-13.09%	0.30%	0.24%	51,642	
KATOWICE	108.63%	0.12%	0.24%	50,759	
CORFU	16.74%	0.22%	0.23%	50,129	
MIKONOS	7.85%	0.23%	0.23%	48,845	
CAIRO INTERNATIONAL	5.19%	0.23%	0.22%	47,536	
TASHKENT	19.52%	0.20%	0.22%	47,001	
MINERALNYE VODY	55.91%	0.15%	0.21%	46,179	
JOHANNESBURG	47.85%	0.15%	0.21%	45,056	
IASI	36.55%	0.17%	0.21%	44,694	
CASABLANCA-MOHAMMED V	-9.20%	0.24%	0.20%	43,002	
VILAFRANCA-VERONA	25.89%	0.17%	0.20%	42,809	
MONTREAL - DORVAL	26.64%	0.17%	0.19%	42,140	
DALAMAN	-41.03%	0.36%	0.19%	41,684	
SEOUL-INCHEON INTL AIRPOR		719	0.19%	40,966	
MALTA	108.41%	0.10%	0.19%	40,563	
KHANIA-SOUDABAY	92.76%	0.10%	0.17%	37,537	
MANCHESTER	-26.62%	0.26%	0.17%	36,717	
BELGRADE	75.15%	0.10%	0.16%	35,632	





תנועת נוסעים מצטברת בטיסות בינ"ל

התפלגות על פי יעד ראשון

יעדים	מצטבר 2022		מצטבר 2023			
	שיעור השינוי	שיעור מסה"כ	שיעור מסה"כ	נוסעים		
	-1.75%	0.18%	34,776	0.16%	34,167	KOS
	32.45%	0.13%	25,758	0.16%	34,117	DEBRECEN
	59.08%	0.10%	21,044	0.15%	33,477	PODGORICA
	-20.73%	0.21%	42,009	0.15%	33,300	BASEL
	21.20%	0.14%	27,427	0.15%	33,244	BAHRAIN
	14.00%	0.14%	27,862	0.15%	31,765	COPENHAGEN KASTRUP
	-33.83%	0.24%	47,412	0.14%	31,371	LYON - SATOLAS
				0.14%	30,873	TOKYO INTL.-NARITA
	17.23%	0.12%	24,928	0.13%	29,224	GRENOBLE-SAUNT GEOIRS
	0.93%	0.14%	27,803	0.13%	28,062	MEMMINGEN
	-14.66%	0.17%	32,843	0.13%	28,026	BADEN BADEN
	-22.75%	0.18%	36,199	0.13%	27,961	BOLOGNA-BORGIO PANIGALE
	51.12%	0.09%	18,308	0.13%	27,668	ZAGREB
	-4.24%	0.14%	28,536	0.12%	27,325	RIGA
	-15.04%	0.15%	30,746	0.12%	26,121	HELSINKI
	53.75%	0.08%	16,549	0.12%	25,445	LJUBLJANA
	-1.36%	0.13%	25,265	0.11%	24,921	STOCKHOLM-ARLANDA
			351	0.11%	24,658	DUBLIN
			384	0.10%	22,760	PORTO
	-19.50%	0.14%	28,223	0.10%	22,718	MAHE SEYCHELLES INTL
	-6.82%	0.12%	24,093	0.10%	22,449	BARI -PALESE MACCHIE
		0.01%	3,626	0.10%	22,255	BODRUM





תנועת נוסעים מצטברת בטיסות בינ"ל

התפלגות על פי יעד ראשון

2022 מצטבר		2023 מצטבר		יעדים	
שיעור השינוי	שיעור מסה"כ	נוסעים	שיעור מסה"כ		
-5.87%	0.11%	21,944	0.09%	20,655	IZMIR-ADNAN MENDERES
99.84%	0.05%	10,041	0.09%	20,066	TRABZON
-33.82%	0.14%	28,030	0.08%	18,549	SANTORINI
-30.55%	0.13%	26,043	0.08%	18,086	TURIN
-10.44%	0.09%	19,078	0.08%	17,086	TREVISO
	0.01%	2,533	0.07%	16,761	YEREVAN
-13.83%	0.10%	19,266	0.07%	16,601	DUSSELDORF
		701	0.07%	16,411	SHANGHAI PUDONG
			0.07%	16,141	BEIJING
		48	0.07%	15,488	MAKAHACHKLA
16.88%	0.06%	11,870	0.06%	13,874	PREVEZA
		8	0.06%	13,723	PATRAS ARAXOS
91.70%	0.03%	6,639	0.06%	12,727	REYKJAVIK
55.82%	0.03%	7,659	0.05%	11,935	ZANZIBAR
-5.65%	0.05%	11,178	0.05%	10,546	SALZBURG
7.40%	0.04%	9,572	0.04%	10,281	ROVANIEMI
-7.17%	1.08%	208,872	0.91%	193,877	אחרים
9.71%		19,221,311		21,088,237	סה"כ



פעילות מטענים





שינוע מטענים

התפלגות עפ"י גורם משנע

שיעור השינוי	דצמבר 2022 (טון)	דצמבר 2023 (טון)	הגורם המשנע
-63.17%	8,355	3,077	מטען במטוסי נוסעים - נכנס
-50.06%	7,238	3,614	מטען במטוסי נוסעים - יוצא
-57.08%	15,593	6,691	סה"כ מטען במטוסי נוסעים
30.09%	11,630	15,130	מטען במטוסי מטען - נכנס
-2.28%	6,221	6,079	מטען במטוסי מטען - יוצא
18.81%	17,851	21,209	סה"כ מטען במטוסי מטען
-16.57%	33,444	27,900	סה"כ

התפלגות עפ"י חודשים

שיעור השינוי	2022 (טון)			2023 (טון)			חודש
	סה"כ	דואר מטען	מטען	סה"כ	דואר מטען	מטען	
-5.66%	31,081	663	30,419	29,320	635	28,684	ינואר
-5.18%	30,418	594	29,824	28,841	561	28,279	פברואר
-2.37%	34,538	631	33,907	33,717	745	32,972	מרץ
-13.24%	32,374	686	31,688	28,086	626	27,461	אפריל
-6.90%	32,223	683	31,540	29,999	653	29,346	מאי
-2.78%	29,234	601	28,633	28,419	562	27,858	יוני
-2.30%	30,233	554	29,679	29,536	548	28,987	יולי
-1.19%	31,368	608	30,760	30,993	575	30,418	אוגוסט
-5.36%	30,251	642	29,609	28,628	524	28,104	ספטמבר
-21.01%	29,532	702	28,830	23,327	352	22,974	אוקטובר
-27.84%	34,440	764	33,676	24,850	488	24,361	נובמבר
-16.57%	33,444	674	32,770	27,900	497	27,404	דצמבר
-9.36%	379,136	7,802	371,335	343,616	6,766	336,848	סה"כ





שינוע מטענים במטוסי נוסעים

התפלגות עפ"י חברות תעופה לחודש דצמבר

2022 דצמבר		2023 דצמבר									
שיעור שינוי	שיעור מסה"כ השינוי	מטען (טון)	מטען יוצא (טון)	מטען נכנס (טון)	שיעור מסה"כ	מטען (טון)	מטען יוצא (טון)	מטען נכנס (טון)	חברת תעופה		
36.94%	28.79%	4,490	2,416	2,074	91.89%	6,149	3,377	2,772	EL AL ISRAEL AIRLINES	LY	
129.13%	0.81%	127	36	92	4.34%	291	88	203	HAINAN AIRLINES	HU	
180.00%	0.16%	25	14	11	1.04%	70	39	31	UZBEKISTAN AIR	HY	
-25.00%	0.48%	76	10	66	0.85%	57	28	30	FLYDUBAI	FZ	
					0.37%	25	25		NATIONAL AIRLINES	NC R	
-92.52%	1.80%	281	92	189	0.31%	21	6	15	ETIHAD AIRWAYS	EY	
-99.25%	67.94%	10,594	4,670	5,924	1.18%	79	53	26		אחרים	
-57.08%		15,593	7,238	8,355		6,691	3,614	3,077		סה"כ	



שינוע מטענים מצטבר במטוסי נוסעים

התפלגות עפ"י חברות תעופה

		מצטבר 2022				מצטבר 2023					
שיעור שינוי	שיעור מסה"כ	מטען (טון)	מטען יוצא (טון)	מטען נכנס (טון)	שיעור מסה"כ	מטען (טון)	מטען יוצא (טון)	מטען נכנס (טון)	חברת תעופה		
9.97%	31.38%	50,892	25,563	25,329	37.00%	55,971	29,405	26,566	EL AL ISRAEL AIRLINES	LY	
-22.50%	12.77%	20,722	11,179	9,543	10.61%	16,059	8,014	8,045	UNITED AIRLINES	UA	
-25.69%	10.67%	17,316	2,714	14,603	8.50%	12,867	2,194	10,673	TURKISH AIRLINES	TK	
-31.46%	6.72%	10,909	4,730	6,178	4.94%	7,476	2,811	4,665	AIR FRANCE	AF	
67.88%	2.57%	4,175	2,433	1,743	4.63%	7,009	3,390	3,619	EMIRATES	EK	
-2.85%	3.84%	6,243	3,402	2,841	4.00%	6,065	3,099	2,966	AIR CANADA	AC	
3.02%	2.77%	4,503	2,463	2,040	3.06%	4,639	2,075	2,564	DELTA AIRLINES	DL	
6.43%	2.62%	4,256	1,721	2,535	2.99%	4,530	1,384	3,146	BRITISH AIRWAYS PLC	BA	
-48.03%	5.29%	8,582	4,933	3,650	2.94%	4,460	2,564	1,896	AMERICAN AIRLINES	AA	
-15.58%	3.12%	5,064	2,109	2,955	2.82%	4,275	1,572	2,703	VIRGIN ATLANTIC AIRWAYS	VS	
	0.09%	149	37	112	2.37%	3,591	1,000	2,591	HAINAN AIRLINES	HU	
1.65%	2.12%	3,447	817	2,631	2.31%	3,504	824	2,680	AIR EUROPA Lineas Aereas	UX	
76.83%	1.08%	1,761	752	1,010	2.05%	3,114	1,207	1,907	CATHAY PACIFIC AIRWAYS	CX	
	0.06%	103	87	16	1.46%	2,212	672	1,540	K.L.M.	KL	
-36.73%	1.83%	2,970	1,125	1,845	1.24%	1,879	534	1,346	ETIHAD AIRWAYS	EY	
-28.79%	1.33%	2,167	981	1,186	1.02%	1,543	682	861	PEGASUS AIRLINES	PC	
-65.40%	2.07%	3,365	975	2,391	0.76%	1,164	307	857	ETHIOPIAN AIRLINES	ET	
-38.60%	1.15%	1,870	925	945	0.75%	1,148	448	700	AIR INDIA	AI	
-3.99%	0.71%	1,152	163	989	0.73%	1,106	211	896	FLYDUBAI	FZ	
	0.01%	26	13	13	0.69%	1,048	407	640	KOREAN AIR	KE	
-71.35%	2.05%	3,337	1,100	2,237	0.63%	956	205	752	IBERIA	IB	
-50.46%	1.12%	1,823	672	1,151	0.59%	903	364	538	SWISS INT'L AIRLINES	LX	





שינוע מטענים מצטבר במטוסי נוסעים

התפלגות עפ"י חברות תעופה

		מצטבר 2022				מצטבר 2023					
שיעור שינוי	שיעור מסה"כ	מטען (טון)	מטען יוצא (טון)	מטען נכנס (טון)	שיעור מסה"כ	מטען (טון)	מטען יוצא (טון)	מטען נכנס (טון)	חברת תעופה		
-25.89%	0.63%	1,035	425	610	0.50%	767	325	442	LUFTHANSA	LH	
-32.00%	0.52%	853	172	681	0.38%	580	169	411	AEGEAN AIRLINES	A3	
-33.94%	0.47%	766	384	382	0.33%	506	179	327	ITALIA TRASPORTO AEREO	AZ	
45.48%	0.20%	332	198	134	0.31%	483	257	226	UZBEKISTAN AIR	HY	
-22.55%	0.33%	541	139	402	0.27%	419	80	339	LOT POLISH AIRLINES	LO	
-22.31%	0.21%	345	126	218	0.17%	268	77	192	GULF AIR - BAHREIN	GF	
-21.46%	2.13%	3,457	1,196	2,261	1.79%	2,715	910	1,805	אחרים		
-6.72%		162,162	71,532	90,629		151,257	65,367	85,891	סה"כ		





שינוע מטענים במטוסי מטען

התפלגות עפ"י חברות תעופה לחודש דצמבר

2022 דצמבר			2023 דצמבר					חברת תעופה	
שיעור השינוי	שיעור מסה"כ	מטען (טון)	מטען יוצא (טון)	מטען נכנס (טון)	שיעור מסה"כ	מטען (טון)	מטען יוצא (טון)	מטען נכנס (טון)	
1.24%	23.91%	4,269	1,407	2,862	20.37%	4,322	961	3,361	C.A.L ISRAELI CARGO ICL
185.54%	7.47%	1,335	792	543	17.97%	3,812	908	2,904	SILK WAY WEST AIRLINES AZG
30.44%	13.17%	2,352	874	1,478	14.46%	3,068	1,457	1,611	EUROPEAN AIR TRANSPORT QY
					12.56%	2,665	1,151	1,514	EL AL ISRAEL AIRLINES LY
-8.29%	11.00%	1,965	192	1,773	8.49%	1,802	319	1,483	MNG CARGO AIRLINES MNB
					7.90%	1,676	26	1,650	NATIONAL AIRLINES NCR
					6.27%	1,330	331	999	CHALLENGE AIRLINES MALTA CHZ
					2.66%	565	277	287	SKY TAXI IGA
					2.55%	541	256	285	ASL Airlines (Ireland) Li ABR
					1.63%	346	12	333	EASY CHARTER LLC RD
					1.25%	266	120	146	ASL AIRLINES 5O
-75.74%	5.65%	1,010	414	595	1.15%	245	131	115	LUFTHANSA LH
-45.04%	1.75%	313	41	273	0.81%	172	90	83	ETHIOPIAN AIRLINES ET
-93.97%	37.00%	6,606	2,499	4,107	1.87%	398	41	357	אחרים
18.81%		17,851	6,221	11,630		21,209	6,079	15,130	סה"כ



שינוע מטענים מצטבר במטוסי מטען

התפלגות עפ"י חברות תעופה

2022 מצטבר				2023 מצטבר				חברת תעופה		
שיעור מסה"כ השינוי	שיעור מסה"כ	מטען (טון)	מטען יוצא (טון)	מטען מטען נכנס (טון)	שיעור מסה"כ	מטען (טון)	מטען יוצא (טון)	מטען נכנס (טון)		
25.48%	20.39%	44,257	14,502	29,755	28.87%	55,537	15,083	40,454	C.A.L ISRAELI CARGO	ICL
15.13%	11.82%	25,657	9,734	15,923	15.35%	29,541	12,566	16,975	EUROPEAN AIR TRANSPORT	QY
1.63%	8.53%	18,525	1,601	16,924	9.78%	18,828	2,483	16,345	MNG CARGO AIRLINES	MN B
9.24%	7.28%	15,801	8,620	7,181	8.97%	17,262	8,092	9,170	SILK WAY WEST AIRLINES	AZG
122.54%	2.19%	4,760	2,417	2,342	5.50%	10,593	5,336	5,258	SAN MARINO AIRLINES	SMF
-52.97%	9.79%	21,247	8,822	12,425	5.19%	9,991	3,832	6,159	EL AL ISRAEL AIRLINES	LY
-29.05%	6.23%	13,520	4,824	8,696	4.98%	9,592	3,344	6,248	FEDERAL EXPRESS	FX
-12.02%	4.36%	9,467	4,284	5,184	4.32%	8,329	3,884	4,445	LUFTHANSA	LH
-54.61%	6.71%	14,574	4,044	10,531	3.43%	6,614	1,882	4,731	TURKISH AIRLINES	TK
-27.84%	3.98%	8,644	3,686	4,958	3.24%	6,237	2,890	3,347	UPS AIRLINES	5X
					2.15%	4,142	1,105	3,037	CHALLENGE AIRLINES MALTA	CHZ
					1.35%	2,603	79	2,523	NATIONAL AIRLINES	NCR
					1.28%	2,473	402	2,071	SF AIRLINES	O3
					1.02%	1,970	889	1,081	SKY TAXI	IGA
-58.47%	1.43%	3,116	556	2,560	0.67%	1,294	370	923	ETHIOPIAN AIRLINES	ET
					0.53%	1,024	487	536	ASL Airlines (Ireland) Li	ABR
-48.98%	0.88%	1,915	549	1,367	0.50%	977	287	690	POSTE AIR CARGO	M4
					0.40%	782	4	777	ATLAS AIR Inc.	5Y
	0.04%	88		88	0.39%	761	218	543	ATLANTA ICELANDIC	ABD
-81.39%	1.79%	3,887	1,903	1,983	0.37%	723	484	239	ETIHAD AIRWAYS	EY
					0.30%	592	64	528	EASY CHARTER LLC	RD
					0.29%	565	66	499	ASTRAL AVIATION	8V





שינוע מטענים מצטבר במטוסי מטען

התפלגות עפ"י חברות תעופה

		מצטבר 2022			מצטבר 2023				
שיעור שינוי	שיעור מסה"כ	מטען (טון)	מטען יוצא (טון)	מטען נכנס (טון)	שיעור מסה"כ	מטען (טון)	מטען יוצא (טון)	מטען נכנס (טון)	חברת תעופה
-93.88%	14.52%	31,515	9,339	22,176	1.00%	1,928	573	1,354	אחרים
-11.34%		216,974	74,882	142,094		192,359	64,420	127,936	סה"כ





שינוע מטענים במטוסי מטען

התפלגות עפ"י מדינות לחודש דצמבר

דצמבר 2022					דצמבר 2023					מדינות
שיעור השינוי	שיעור מסה"כ	מטען (טון)	מטען יוצא (טון)	מטען נכנס (טון)	שיעור מסה"כ	מטען (טון)	מטען יוצא (טון)	מטען נכנס (טון)		
8.19%	31.02%	5,539	2,740	2,799	28.25%	5,993	2,220	3,773	BELGIUM	
9.00%	20.97%	3,744	1,392	2,352	19.24%	4,081	1,764	2,317	GERMANY	
136.47%	7.47%	1,335	792	543	14.88%	3,157	928	2,230	AZERBAIJAN	
165.97%	4.89%	873	69	804	10.94%	2,322	215	2,107	CHINA	
-31.94%	17.67%	3,155	509	2,645	10.12%	2,147	331	1,816	TURKEY	
-66.08%	5.81%	1,038		1,038	1.65%	352		352	NORWAY	
-46.69%	2.79%	499	88	410	1.25%	266	120	146	FRANCE	
					1.07%	227		227	THAILAND	
					0.82%	176		176	LUXEMBOURG	
49.57%	0.65%	117	29	88	0.82%	175	77	98	ITALY	
					0.68%	145	88	57	NETHERLANDS	
-54.01%	1.74%	311	38	273	0.67%	143	60	83	ETHIOPIA	
50.57%	0.48%	87		87	0.61%	131		131	GEORGIA	
					0.54%	116	3	112	KAZAKHSTAN	
					0.52%	111	56	55	SWITZERLAND	
					0.51%	109	52	57	UNITED KINGDOM	
35.09%	6.46%	1,154	562	592	7.35%	1,559	167	1,392	אחרים	
18.81%		17,851	6,221	11,630		21,209	6,079	15,130	סה"כ	





שינוע מטענים מצטבר במטוסי מטען

התפלגות עפ"י מדינות

2022 מצטבר			2023 מצטבר						מדינות
שיעור השינוי	שיעור מסה"כ	מטען (טון)	מטען יוצא (טון)	מטען נכנס (טון)	שיעור מסה"כ	מטען (טון)	מטען יוצא (טון)	מטען נכנס (טון)	
-16.18%	31.74%	68,873	31,389	37,484	30.01%	57,728	27,345	30,383	BELGIUM
-0.82%	18.41%	39,954	14,635	25,319	20.60%	39,626	14,310	25,316	GERMANY
-22.20%	15.50%	33,632	5,326	28,306	13.60%	26,164	4,571	21,593	TURKEY
13.96%	7.82%	16,984	3,296	13,688	10.06%	19,356	1,804	17,552	CHINA
-0.64%	7.29%	15,825	8,645	7,181	8.17%	15,723	8,124	7,599	AZERBAIJAN
-16.14%	5.23%	11,359	1	11,358	4.95%	9,525	34	9,491	NORWAY
0.75%	2.26%	4,913	663	4,251	2.57%	4,950	771	4,179	CYPRUS
-30.95%	2.38%	5,168	1,437	3,730	1.85%	3,568	734	2,835	FRANCE
-21.01%	1.44%	3,126	3,051	76	1.28%	2,469	2,454	14	EGYPT
167.27%	0.32%	709	6	703	0.98%	1,895	46	1,849	SPAIN
-11.41%	0.89%	1,936	550	1,387	0.89%	1,715	867	848	ITALY
-61.15%	1.40%	3,038	553	2,485	0.61%	1,180	257	923	ETHIOPIA
-54.49%	0.76%	1,668	1,184	484	0.39%	759	759		AUSTRIA
	0.04%	108	8	100	0.32%	618	508	109	GREECE
					0.28%	540	40	499	KENYA
-32.41%	4.46%	9,680	4,137	5,543	3.40%	6,542	1,797	4,745	אחרים
-11.34%		216,974	74,882	142,094		192,359	64,420	127,936	סה"כ



פעילות פנים ארצית

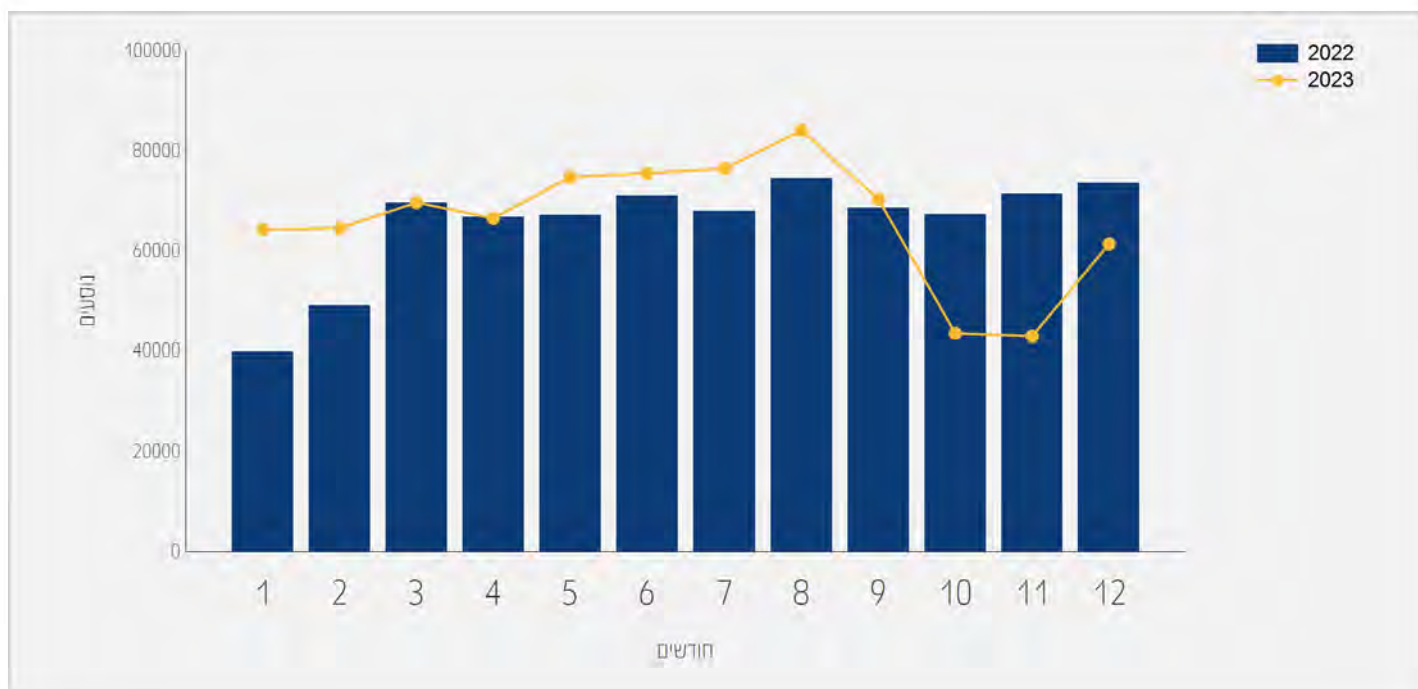




תנועת נוסעים בטיסות פנים ארציות

התפלגות על פי חודשים

שיעור השינוי	2022	2023	חודש
61.13%	39,890	64,275	ינואר
31.61%	49,086	64,605	פברואר
0.07%	69,648	69,701	מרץ
-0.30%	66,790	66,584	אפריל
11.38%	67,161	74,806	מאי
6.25%	71,113	75,564	יוני
12.46%	68,047	76,526	יולי
12.80%	74,592	84,142	אוגוסט
2.62%	68,573	70,374	ספטמבר
-35.38%	67,353	43,521	אוקטובר
-39.89%	71,492	42,967	נובמבר
-16.57%	73,620	61,414	דצמבר
0.90%	787,365	794,479	סה"כ

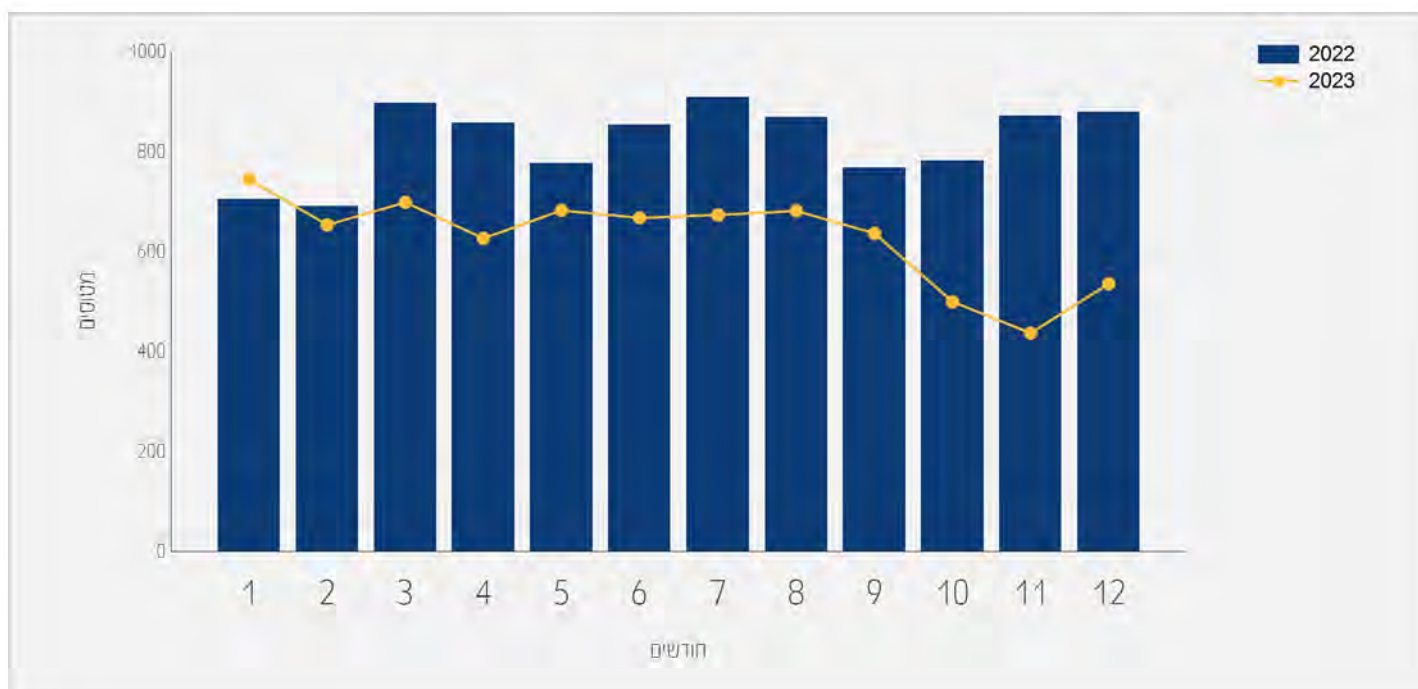




תנועת מטוסים בטיסות פנים ארציות

התפלגות על פי חודשים

שיעור השינוי	2022	2023	חודש
5.52%	706	745	ינואר
-5.35%	691	654	פברואר
-22.16%	898	699	מרץ
-26.92%	858	627	אפריל
-12.21%	778	683	מאי
-21.77%	854	668	יוני
-25.93%	910	674	יולי
-21.60%	870	682	אוגוסט
-17.05%	768	637	ספטמבר
-36.06%	782	500	אוקטובר
-49.88%	872	437	נובמבר
-39.09%	880	536	דצמבר
-23.56%	9,867	7,542	סה"כ





תנועת נוסעים בטיסות פנים ארציות

התפלגות עפ"י חברות תעופה לחודש דצמבר

דצמבר 2022			דצמבר 2023		
שיעור השינוי	שיעור מסה"כ	נוסעים	שיעור מסה"כ	נוסעים	חברת תעופה
-21.70%	64.91%	47,791	60.92%	37,419	ARKIA ISRAELI AIRLINES IZ
-6.87%	34.98%	25,754	39.05%	23,984	ISRAIR AIRLINES 6H
-85.33%	0.10%	75	0.01%	11	אחרים
-16.57%		73,620		61,414	סה"כ

תנועת נוסעים מצטברת בטיסות פנים ארציות

התפלגות עפ"י חברות תעופה

מצטבר 2022			מצטבר 2023		
שיעור השינוי	שיעור מסה"כ	נוסעים	שיעור מסה"כ	נוסעים	חברת תעופה
9.15%	61.83%	486,852	66.89%	531,437	ARKIA ISRAELI AIRLINES IZ
-12.84%	38.03%	299,456	32.84%	260,985	ISRAIR AIRLINES 6H
94.60%	0.13%	1,057	0.25%	2,057	אחרים
0.90%		787,365		794,479	סה"כ





תנועת נוסעים בטיסות פנים ארציות

התפלגות עפ"י יעדים לחודש דצמבר

דצמבר 2022			דצמבר 2023			
שיעור השינוי	שיעור מסה"כ	נוסעים	שיעור מסה"כ	נוסעים	יעד	
-16.20%	99.53%	73,275	99.98%	61,403	RAMON	
-96.81%	0.46%	345	0.01%	11	אחרים	
-16.57%		73,620		61,414	סה"כ	

תנועת נוסעים מצטברת בטיסות פנים ארציות

התפלגות עפ"י יעדים

מצטבר 2022			מצטבר 2023			
שיעור השינוי	שיעור מסה"כ	נוסעים	שיעור מסה"כ	נוסעים	יעד	
0.74%	99.42%	782,860	99.26%	788,670	RAMON	
28.94%	0.57%	4,505	0.73%	5,809	אחרים	
0.90%		787,365		794,479	סה"כ	

